



**NOTĂ DE PREZENTARE
A CONTULUI GENERAL ANUAL DE EXECUȚIE A BUGETULUI
ASIGURĂRILOR SOCIALE DE STAT PE ANUL 2020 ȘI A CONTULUI
GENERAL ANUAL DE EXECUȚIE A BUGETULUI ASIGURĂRILOR
PENTRU ȘOMAJ PE ANUL 2020**

**I. EXECUȚIA BUGETULUI ASIGURĂRILOR
SOCIALE DE STAT**

Contul general anual de execuție a bugetului asigurărilor sociale de stat la 31.12.2020, este întocmit în structura bugetului aprobat prin Legea nr.6/2020 a bugetului asigurărilor sociale de stat pe anul 2020, cu modificările ulterioare.

Contul general anual de execuție a bugetului asigurărilor sociale de stat pe anul 2020 se prezintă în indicatori sintetici, astfel:

Tabel 1.

- milioane lei -

Indicatori sintetici	Prevederi/ Credite bugetare inițiale aprobate prin Legea nr.6/2020	Prevederi/ Credite bugetare definitive *	Încasări realizate/ Plăți efectuate	%
0	1	2	3	4=3/2
A.VENITURI TOTAL	87.489,5	82.480,7	80.766,3	97,9
din care:				
a) Venituri sistem public de pensii	87.327,1	82.331,9	80.615,4	97,9
b) Venituri sistem accidente de muncă și boli profesionale	162,4	148,8	150,9	101,4
B.CHELTUIELI TOTAL	87.465,0	82.458,4	82.360,1	99,8
din care :				
a) Cheltuieli sistem public de pensii	87.327,1	82.331,9	82.236,6	99,8
b) Cheltuieli sistem accidente de muncă și boli profesionale	137,9	126,5	123,5	97,7

C.EXCEDENT/DEFICIT TOTAL din care :	24,5	22,3	(1.593,8)	(7.131,3)
a)Excedent / Deficit sistem public de pensii	-	-	(1.621,2)	-
b)Excedent sistem accidente de muncă și boli profesionale	24,5	22,3	27,4	122,5

* Conform Ordonanței de urgență a Guvernului nr.51/2020 pentru rectificarea bugetului asigurărilor sociale de stat pe anul 2020, Ordonanței de urgență a Guvernului nr.136/2020 pentru rectificarea bugetului asigurărilor sociale de stat pe anul 2020 și Ordonanței de urgență a Guvernului nr.202/2020 pentru rectificarea bugetului asigurărilor sociale de stat pe anul 2020

Notă: Procentele au fost calculate conform sumelor evidențiate "în lei" în contul de execuție a bugetului asigurărilor sociale de stat pe anul 2020

În contul de execuție, încasările și plățile efectuate sunt influențate cu suma de 1,7 milioane lei, reprezentând ajutoare de deces care se plătesc de către instituția care gestionează bugetul asigurărilor pentru șomaj și se deduc de aceasta din creanța fiscală "Contribuția de asigurări sociale, datorată de persoanele fizice care au calitatea de angajați sau pentru care există obligația plății contribuțiilor de asigurări sociale, potrivit legii".

A. VENITURILE BUGETULUI ASIGURĂRILOR SOCIALE DE STAT

Execuția veniturilor bugetului asigurărilor sociale de stat la 31.12.2020 se prezintă astfel:

Tabel 2.

- milioane lei -

Indicatori	Prevederi bugetare definitive	Încasări realizate	%
0	1	2	3=2/1
TOTAL VENITURI - din care :	82.480,7	80.766,3	97,9
Contribuții de asigurări	69.908,3	67.891,3	97,1
Venituri nefiscale	126,0	105,1	83,4
Subvenții de la bugetul de stat	12.446,4	12.446,4	100,0
Sume în curs de distribuire	-	323,5	-

Notă : Procentele au fost calculate conform sumelor evidențiate "în lei" în contul de execuție a bugetului asigurărilor sociale de stat pe anul 2020

Execuția bugetului asigurărilor sociale de stat la 31.12.2020 comparativ cu 31.12.2019 se prezintă astfel :

Tabel 3.

- milioane lei -

Indicatori	Încasări realizate 31.12.2019	Încasări realizate 31.12.2020	Creștere/Descreștere %
0	1	2	3
TOTAL VENITURI - din care :	70.715,0	80.766,3	14,2
Contribuțiile angajatorilor	862,5	612,6	- 29,0
Contribuțiile asiguraților	66.841,6	67.278,7	0,7
Venituri nefiscale	185,3	105,1	-43,3
Subvenții de la bugetul de stat	2.571,9	12.446,4	383,9
Sume primite de la UE/alți donatori în contul plăților efectuate și prefinanțări	(0,7)	-	-
Sume în curs de distribuire	254,4	323,5	27,2

Veniturile totale ale bugetului asigurărilor sociale de stat încasate în anul 2020, în sumă de 80.766,3 milioane lei, au crescut cu 14,2% față de anul 2019 (97,9% față de prevederile bugetare definitive) din care :

- Veniturile sistemului public de pensii 80.615,4 milioane lei;
- Veniturile sistemului pentru accidente de muncă și boli profesionale 150,9 milioane lei.

1.CONTRIBUȚII DE ASIGURĂRI

Contribuțiile de asigurări în sumă de 67.891,3 milioane lei, cu 2.017,0 milioane lei sub nivelul prevederilor bugetare definitive (84,1% din totalul veniturilor încasate), sunt constituite din :

a) **Contribuțiile angajatorilor** în sumă de 612,6 milioane lei, cu 70,8 milioane lei peste nivelul prevederilor bugetare definitive (0,8% din totalul veniturilor încasate) și sunt constituite din :

- Contribuții de asigurări sociale de stat datorate de angajatori în sumă de 475,3 milioane lei;
- Contribuții de asigurări pentru accidente de muncă și boli profesionale datorate de angajatori în sumă de 3,1 milioane lei;
- Venituri din contribuția asiguratorie pentru muncă pentru accidente de muncă și boli profesionale în sumă de 134,2 milioane lei.

b) Contribuțiile asiguraților în sumă de 67.278,7 milioane lei cu 2.087,9 milioane lei sub nivelul prevederilor bugetare definitive (83,3% din totalul veniturilor încasate), sunt constituite, în principal din :

- Contribuții de asigurări sociale de stat datorate de asigurați în sumă de 71.387,7 milioane lei;
- Contribuții de asigurări sociale datorate de persoane asigurate pe baza de contract de asigurare în sumă de 220,4 milioane lei;
- Contribuția la fondul de pensii, administrat privat (se scade), în sumă de 8.912,2 milioane lei;
- Contribuții de asigurări sociale ale persoanelor pentru perioadele în care acestea nu au avut calitatea de asigurat în sistemul de pensii în sumă de 28,7 milioane lei;
- Contribuții de asigurări sociale de stat datorată de persoane care realizează venituri din activități independente, activități agricole și asocieri fără personalitate juridică, în sumă de 30,7 milioane lei;
- Contribuția individuală de asigurări sociale datorată de persoanele care realizează venituri din drepturi de proprietate intelectuală în sumă de 18,4 milioane lei;
- Contribuția individuală de asigurări sociale datorată de persoanele care realizează venituri din activități desfășurate în baza contractelor/convențiilor civile încheiate potrivit Codului civil, precum și a contractelor de agent, în sumă de 0,3 milioane lei;
- Contribuția de asigurări sociale datorată de persoanele fizice care realizează venituri în baza contractelor de activitate sportivă în sumă de 28,0 milioane lei;
- Contribuția de asigurări sociale datorată de persoanele care realizează venituri din salarii din domeniul construcțiilor în sumă de 4.177,7 milioane lei;
- Contribuții de asigurări sociale aferente declarației unice în sumă de 299,0 milioane lei.

Contribuțiile sociale colectate la bugetul asigurărilor sociale de stat în sumă de 67.891,3 milioane lei, au crescut cu 0,3 % față de încasările înregistrate în aceeași perioadă a anului precedent.

Dinamica încasărilor din contribuții sociale a fost influențată de: posibilitatea restructurării/eșalonării obligațiilor bugetare cu termen de plată până la 25 decembrie 2020; modificarea bazei de calcul a CAS și CASS datorată de salariații cu contract individual de muncă cu timp parțial și scutirea de la plată a contribuției asiguratorii în muncă (pentru șomajul tehnic).

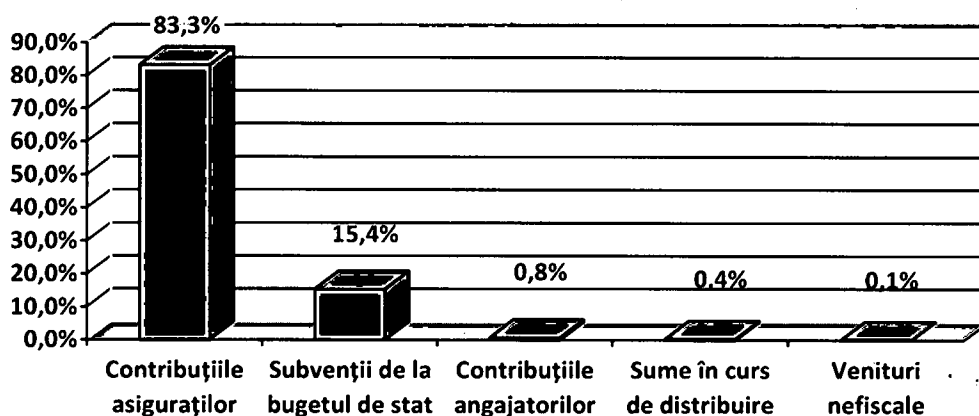
2. **VENITURI NEFISCALE** în sumă de 105,1 milioane lei, reprezintă 0,1% din totalul veniturilor încasate. Acestea au înregistrat o scădere de 43,3% față de anul 2019 și sunt constituite în principal din:

- a) Venituri din proprietate în sumă de 13,6 milioane lei, reprezintă venituri din dobânzi ale sistemului de asigurări de accidente de muncă și boli profesionale;
- b) Venituri din prestări de servicii și alte activități în sumă de 35,6 milioane lei. În cadrul acestora o pondere importantă o are contribuția pentru bilete de tratament și odihnă în sumă de 35,5 milioane lei;
- c) Diverse venituri în sumă de 55,9 milioane lei, provenind din: venituri din aplicarea prescripției extinctive aferente sistemului public de pensii în sumă 12,0 milioane lei, sume din recuperarea debitelor provenite din drepturile necuvenite în sumă de 8,3 milioane lei, venituri din compensarea creanțelor din despăgubiri în sumă de 15,2 milioane lei și alte venituri în sumă de 20,4 milioane lei.

3. **SUBVENȚII DE LA BUGETUL DE STAT** reprezintă subvențiile primite de bugetul asigurărilor sociale de stat și sunt în sumă de 12.446,4 milioane lei (15,4% din totalul veniturilor încasate). Acestea au crescut cu 383,9 % față de anul 2019.

4. **SUME ÎN CURS DE DISTRIBUIRE** în sumă de 323,5 milioane lei, reprezintă venituri ale bugetului asigurărilor sociale de stat, încasate în contul unic, în curs de distribuire (0,4% din totalul veniturilor încasate).

Grafic 1. Ponderea principalelor categorii de venituri ale bugetului asigurărilor sociale de stat în totalul veniturilor bugetului asigurărilor sociale de stat pe anul 2020



B. CHELTUIELILE BUGETULUI ASIGURĂRILOR SOCIALE DE STAT

Cheltuielile totale ale bugetului asigurărilor sociale de stat efectuate în anul 2020 au fost în sumă de 82.360,1 milioane lei, cu 98,3 milioane lei sub nivelul creditelor bugetare aprobate (99,8 %), din care:

- Cheltuielile sistemului public de pensii 82.236,6 milioane lei;
- Cheltuielile sistemului pentru accidente de muncă și boli profesionale 123,5 milioane lei.

1. ASIGURĂRI ȘI ASISTENȚĂ SOCIALĂ în sumă de 82.236,6 milioane lei, cu 95,3 milioane lei sub nivelul creditelor bugetare definitive, reprezintă 99,9% din totalul cheltuielilor și cuprind :

a) **Pensii și ajutoare pentru bătrânețe** în sumă de 79.826,5 milioane lei, reprezintă 96,9% din totalul cheltuielilor;

b) **Ajutoare pentru urmași** în sumă de 1.369,5 milioane lei, reprezintă 1,7% în totalul cheltuielilor.

În anul 2020, prin Legea nr.6/2020, cu modificările ulterioare, cuantumul ajutorului de deces a fost stabilit, în cazul :

- asiguratului sau pensionarului, la 5.429 lei;
- unui membru de familie al asiguratului sau al pensionarului, la 2.715 lei.

c) **Alte cheltuieli în domeniul asigurărilor și asistenței sociale** în sumă de 912,6 milioane lei, reprezintă 1,1 % în totalul cheltuielilor, din care :

- cheltuieli cu transmiterea și plata drepturilor în sumă de 487,2 milioane lei ;
- alte cheltuieli de administrare fond în sumă de 425,4 milioane lei.

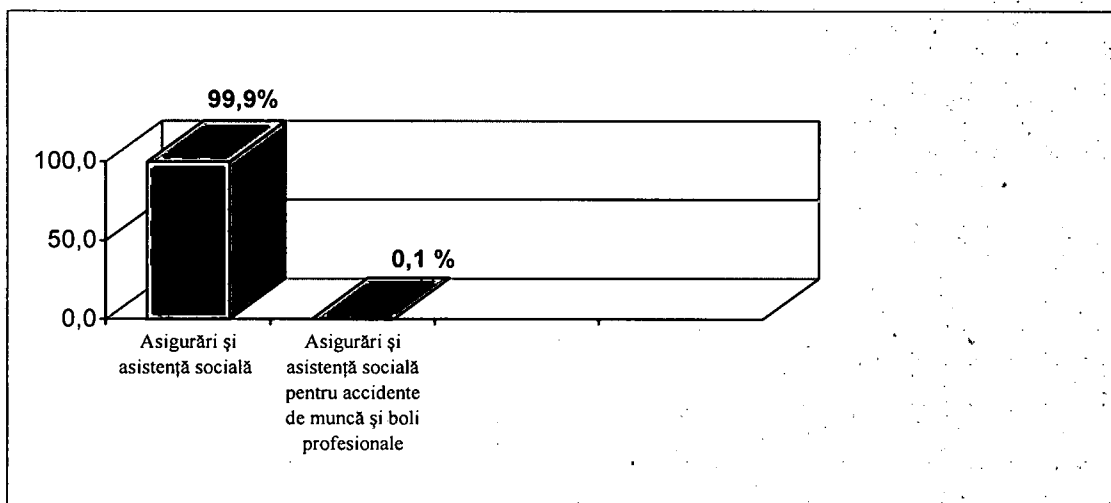
d) **Asistență acordată persoanelor în vârstă** în sumă de 127,8 milioane lei, constă în plata serviciilor aferente biletelor de tratament balnear utilizate, care se decontează de Casa Națională de Pensii Publice și reprezintă 0,2% în totalul cheltuielilor.

e) **Prevenirea excluderii sociale** în sumă de 0,2 milioane lei.

2. ASIGURĂRI ȘI ASISTENȚĂ SOCIALĂ PENTRU ACCIDENTE DE MUNCĂ ȘI BOLI PROFESIONALE în sumă de 123,5 milioane lei, reprezintă 0,1% din totalul cheltuielilor astfel :

- a) Pensii și ajutoare pentru bătrânețe în sumă de 70,9 milioane lei,
- b) Asistență socială în caz de boli și invalidități în sumă de 35,4 milioane lei, din care :
 - asistență socială în caz de boli, în sumă de 19,9 milioane lei;
 - asistență socială în caz de invaliditate, în sumă de 15,5 milioane lei.
- c) Alte cheltuieli în domeniul asigurărilor și asistenței sociale în sumă de 13,5 milioane lei, din care :
 - cheltuieli cu transmiterea și plata drepturilor în sumă de 0,5 milioane lei;
 - cheltuielile de administrare a fondului în sumă de 13,0 milioane lei.
- d) Ajutoare pentru urmași în sumă de 3,7 milioane lei, reprezintă despăgubirile în caz de deces a asiguratului, al cărui quantum este la nivelul a patru salarii medii brute comunicate de Institutul Național de Statistică.

Grafic2. Structura funcțională a cheltuielilor bugetului asigurărilor sociale de stat



Execuția cheltuielilor în structura economică se prezintă astfel :

Tabel 4.

- milioane lei -

Indicatori	Credite bugetare definitive 2020	Plăți efectuate 2020	%
0	1	2	3=2/1
BUGETUL ASIGURĂRILOR SOCIALE DE STAT - TOTAL	82.458,4	82.360,1	99,8
- Cheltuieli de personal	362,0	360,2	99,5
- Bunuri și servicii	550,5	546,4	99,2
- Dobânzi	11,2	11,2	99,9
- Alte transferuri	0,2	0,2	99,7
- Asistență socială	81.517,1	81.433,8	99,8
- Proiecte cu finanțare din fonduri externe nerambursabile aferente cadrului financiar 2014-2020	2,6	0,4	18,2
- Alte cheltuieli	2,2	2,2	97,7
- Active nefinanciare	12,6	11,6	92,1
- Plăți efectuate în anii precedenți și recuperate în anul curent	-	(5,9)	-

Notă : Procentele au fost calculate conform sumelor evidențiate "în lei" în contul de execuție a bugetului asigurărilor sociale de stat pe anul 2020

Execuția cheltuielilor bugetului asigurărilor sociale de stat pe anul 2020, comparativ cu anul 2019, este redată în tabelul de mai jos:

Tabel 5.

- milioane lei -

Indicatori	Plăți efectuate		Creștere/ Descreștere %
	2019	2020	
TOTAL CHELTUIELI - din care :	70.907,2	82.360,1	16,2
- Cheltuieli de personal	339,5	360,2	6,1
- Bunuri și servicii	489,2	546,4	11,7
- Dobânzi	4,7	11,2	138,3
- Alte transferuri	0,2	0,2	-
- Asistență socială	70.074,1	81.433,8	16,2
- Proiecte cu finanțare din fonduri externe nerambursabile aferente cadrului financiar 2014-2020	-	0,4	-
- Alte cheltuieli	2,3	2,2	-4,3
- Active nefinanciare	8,5	11,6	36,5
- Plăți efectuate în anii precedenți și recuperate în anul curent	(11,3)	(5,9)	-

Cheltuielile bugetului asigurărilor sociale de stat pe anul 2020, comparativ cu anul 2019, au înregistrat o creștere de 16,2% , respectiv cu 11.452,9 milioane lei.

Creșterile se înregistrează în principal la:

- titlul Asistență socială (16,2%) urmare a majorării valorii punctului de pensie cu 14% (de la 1.265 lei la 1.442 lei) începând cu 1 septembrie 2020, precum și a faptului că pensiile persoanelor nou intrate în sistem depășesc nivelul pensiilor persoanelor ieșite din sistem;

- titlul Bunuri și servicii (11,7%) urmare plății comisionului poștal pentru transmiterea drepturilor de pensie.

C. DEFICITUL BUGETULUI ASIGURĂRILOR SOCIALE DE STAT

Execuția bugetului asigurărilor sociale de stat la 31.12.2020 s-a încheiat cu un deficit de 1.593,8 milioane lei, din care :

- 1.621,2 milioane lei, reprezintă deficitul sistemului public de pensii;
- 27,4 milioane lei, reprezintă excedentul sistemului de accidente de muncă și boli profesionale.

II. EXECUȚIA BUGETULUI ASIGURĂRILOR PENTRU ȘOMAJ

Contul general anual de execuție a bugetului asigurărilor pentru șomaj la 31.12.2020 este întocmit în structura bugetului aprobat prin Legea nr.6/2020, cu modificările ulterioare.

Contul general anual de execuție a bugetului asigurărilor pentru șomaj pe anul 2020 se prezintă în indicatori sintetici, astfel:

Tabel 6.

- milioane lei -

Indicatori sintetici	Prevederi/ Credite bugetare inițiale aprobate prin Legea nr.6/2020	Prevederi/ Credite bugetare definitive *	Încasări realizate/ Plăți efectuate	%
0	1	2	3	4=3/2
VENITURI TOTAL	3.416,4	7.918,2	7.272,7	91,8
din care :				
a) Venituri sistem asigurări pentru șomaj	2.157,8	6.355,1	5.920,4	93,1
b) Venituri fond garantare pentru plata creanțelor salariale	1.258,6	1.563,1	1.352,3	86,5
B.CHELTUIELI TOTAL	1.912,3	9.054,8	8.724,4	96,3
din care :				
a) Cheltuieli sistem asigurări pentru șomaj	1.900,9	8.843,4	8.623,6	97,5
b) Cheltuieli fond garantare pentru plata creanțelor salariale	11,4	211,4	100,8	47,6
C.EXCEDENT/DEFICIT TOTAL	1.504,1	(1.136,6)	(1.451,7)	127,7
din care :				
a) Excedent/Deficit sistem asigurări pentru șomaj	256,9	(2.488,3)	(2.703,2)	108,6
b) Excedent fond garantare pentru plata creanțelor salariale	1.247,2	1.351,7	1.251,5	92,5

* Conform Ordonanței de urgență a Guvernului nr.51/2020 pentru rectificarea bugetului asigurărilor sociale de stat pe anul 2020, Ordonanței de urgență a Guvernului nr.136/2020 pentru rectificarea bugetului asigurărilor sociale de stat pe anul 2020 și Ordonanței de urgență a Guvernului nr.202/2020 pentru rectificarea bugetului asigurărilor sociale de stat pe anul 2020

Notă : Procentele au fost calculate conform sumelor evidențiate "în lei" în contul de execuție a bugetului asigurărilor pentru șomaj pe anul 2020

A. VENITURILE BUGETULUI ASIGURĂRILOR PENTRU ȘOMAJ

Execuția veniturilor bugetului asigurărilor pentru șomaj la 31.12.2020 se prezintă astfel:

Tabel 7.

- milioane lei -

Indicatori	Prevederi bugetare definitive	Incasări realizate	%
0	1	2	3=2/1
TOTAL VENITURI - din care :	7.918,2	7.272,7	91,8
Contribuții de asigurări	2.487,7	2.400,4	96,4
Venituri nefiscale	15,9	19,1	119,5
Subvenții de la bugetul de stat	3.187,8	3.081,3	96,6
Sume primite de la UE/alți donatori în contul plăților efectuate și prefinanțări	-	(10,1)	-
Alte sume primite de la UE	1.452,0	1.219,6	83,9
Sume primite de la UE/alți donatori în contul plăților efectuate și prefinanțări aferente cadrului financiar 2014-2020	774,8	562,4	72,5

Notă : Procentele au fost calculate conform sumelor evidențiate "în lei" în contul de execuție a bugetului asigurărilor pentru șomaj pe anul 2020

Execuția veniturilor bugetului asigurărilor pentru șomaj la 31.12.2020 comparativ cu 31.12.2019 se prezintă astfel :

Tabel 8.

- milioane lei -

Indicatori	Încasări realizate 31.12.2019	Încasări realizate 31.12.2020	Creștere/Descreștere %
0	1	2	3
TOTAL VENITURI - din care :	2.449,8	7.272,7	196,9
Contribuțiile angajatorilor	2.342,6	2.395,2	2,2
Contribuțiile asiguraților	8,7	5,2	- 40,2
Venituri nefiscale	15,8	19,1	20,9
Subvenții de la bugetul de stat	-	3.081,3	-
Sume primite de la UE/alți donatori în contul plăților efectuate și prefinanțări	6,5	(10,1)	-

Alte sume primite de la UE	57,4	1.219,6	2.024,7
Sume primite de la UE/alți donatori în contul plăților efectuate și aferente cadrului financiar 2014-2020	18,8	562,4	2.891,5

Veniturile totale ale bugetului asigurărilor pentru șomaj încasate în anul 2020, în sumă de 7.272,7 milioane lei, au crescut cu 196,9% față de anul 2019 (91,8% față de prevederile bugetare definitive) și sunt constituite din :

- Veniturile sistemului asigurărilor pentru șomaj 5.920,4 milioane lei;
- Veniturile fondului de garantare pentru plata creanțelor salariale 1.352,3 milioane lei.

1.CONTRIBUȚII DE ASIGURĂRI

Contribuțiile de asigurări în sumă de 2.400,4 milioane lei (33,0% din totalul veniturilor încasate) sunt constituite din:

a) Contribuțiile angajatorilor în sumă de 2.395,2 milioane lei, față de 2.474,7 milioane lei prevederi bugetare definitive, reprezintă 32,9% din totalul veniturilor încasate și au înregistrat o creștere de 2,2% față de anul precedent. Sunt formate din :

- Contribuții de asigurări pentru șomaj datorate de angajatori în sumă de 7,0 milioane lei;
- Contribuția angajatorilor la fondul de garantare pentru plata creanțelor salariale în sumă de 2,0 milioane lei;
- Venituri din contribuția asiguratorie pentru munca pentru șomaj în sumă de 1.140,7 milioane lei;
- Venituri din contribuția asiguratorie pentru munca pentru fondul de garantare pentru plata creanțelor salariale în sumă de 1.245,5 milioane lei.

b) Contribuțiile asiguraților în sumă de 5,2 milioane lei, față de 13,0 milioane lei prevederi bugetare definitive, reprezintă 0,1% din totalul veniturilor încasate și au înregistrat o scădere de 40,2% față de anul precedent.

Contribuțiile colectate la bugetul asigurărilor pentru șomaj, în sumă de 2.400,4 milioane lei, au crescut cu 2,1% față de încasările realizate în anul 2019.

2.VENITURI NEFISCALE în sumă de 19,1 milioane lei, reprezintă 0,3% din veniturile realizate, au crescut cu 20,9% față de anul 2019 și cuprind următoarele :

a) venituri din dobânzi în sumă de 18,1 milioane lei sunt formate din:

- alte venituri din dobânzi în sumă de 6,8 milioane lei;
- venituri din dobânzi la fondul de garantare pentru plata creanțelor salariale în sumă de 11,3 milioane lei;

b) diverse venituri în sumă de 1,0 milioane lei.

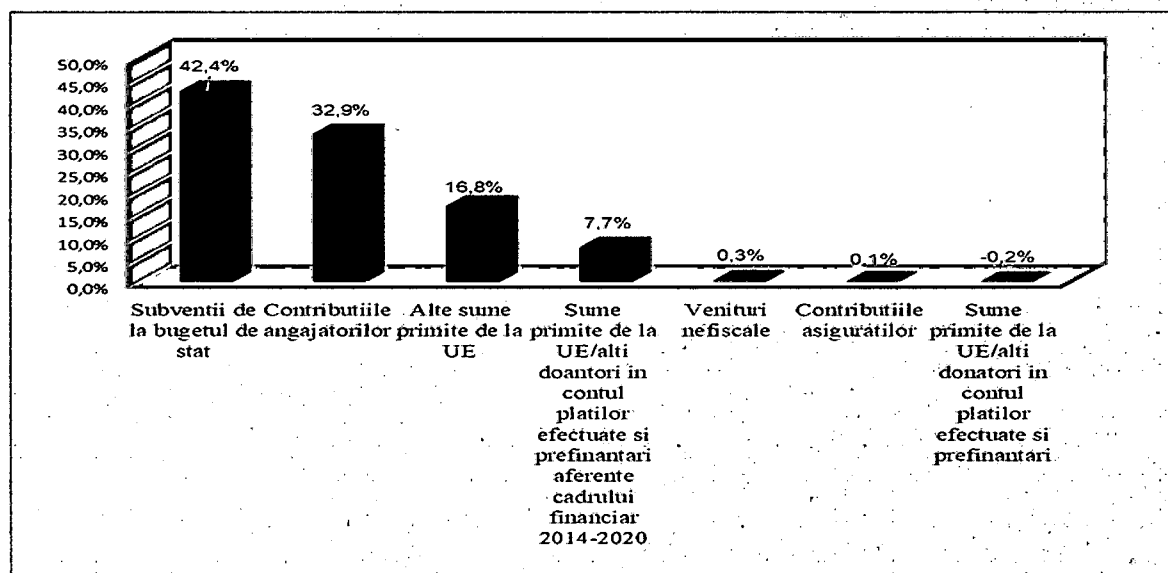
3.SUBVENȚII DE LA BUGETUL DE STAT în sumă de 3.081,3 milioane lei (42,4% din totalul veniturilor încasate), reprezintă subvenții primite de bugetul asigurărilor pentru șomaj în sumă de 2.987,8 milioane lei și sume alocate din bugetul de stat pentru Fondul de garantare pentru plata creanțelor salariale în sumă de 93,5 milioane lei.

4.SUME PRIMITE DE LA UE/ ALȚI DONATORI ÎN CONTUL PLĂȚILOR EFECTUATE ȘI PREFINANȚĂRI în sumă de (10,1) milioane lei, sunt aferente Fondului Social European (9,3) milioane lei și Fondului European de Dezvoltare Regională (0,8) milioane lei.

5.ALTE SUME PRIMITE DE LA UE în sumă de 1.219,6 milioane lei (16,8% în totalul veniturilor încasate), reprezintă alte sume primite din fonduri de la UE pentru programele operaționale finanțate din cadrul financiar 2014-2020.

6.SUME PRIMITE DE LA UE/ALȚI DONATORI IN CONTUL PLĂȚILOR EFECTUATE ȘI AFERENTE CADRULUI FINANCIAR 2014-2020 în sumă de 562,4 milioane lei (7,7% în totalul veniturilor încasate) sunt aferente Fondului Social European (562,1 milioane lei) și Fondului European de Dezvoltare Regională (0,2 milioane lei).

Grafic 3. Ponderea principalelor categorii de venituri ale bugetului asigurărilor pentru șomaj în totalul veniturilor bugetului asigurărilor pentru șomaj pe anul 2020



B. CHELTUIELILE BUGETULUI ASIGURĂRILOR PENTRU ȘOMAJ

Cheltuielile totale ale bugetului asigurărilor pentru șomaj în anul 2020 în sumă de 8.724,4 milioane lei, au fost cu 330,4 milioane lei sub nivelul creditelor bugetare definitive (96,3%), din care :

- Cheltuielile sistemului asigurărilor pentru șomaj 8.623,6 milioane lei ;
- Cheltuielile fondului de garantare pentru plata creanțelor salariale 100,8 milioane lei.

În structura funcțională, cheltuielile bugetului asigurărilor pentru șomaj se prezintă după cum urmează :

1. CHELTUIELILE FONDULUI DE GARANTARE PENTRU PLATA CREANTELOR SALARIALE în sumă de 100,8 milioane lei, reprezintă 1,2 % din totalul cheltuielilor astfel :

- a) asigurări pentru plata creanțelor salariale în sumă de 99,6 milioane lei;
- b) cheltuieli de gestionare ale Fondului de garantare a creanțelor salariale în sumă de 1,2 milioane lei.

2. ÎNVĂȚĂMÂNT

Cheltuielile pentru învățământ sunt în sumă de 29,2 milioane lei, reprezintă 0,3% din totalul cheltuielilor și au fost efectuate pentru :

- a) **învățământ nedefinibil prin nivel** reprezintă cheltuieli pentru calificarea și recalificarea șomerilor în cadrul centrelor de specializare, perfecționare, calificare și recalificare profesională în sumă de 16,5 milioane lei;
- b) **alte cheltuieli în domeniul învățământului** în sumă de 12,7 milioane lei.

3. ASIGURĂRI ȘI ASISTENȚĂ SOCIALĂ în sumă de 7.407,0 milioane lei, cu 85,3 milioane lei sub nivelul creditelor bugetare definitive, reprezintă 84,9% din totalul cheltuielilor și cuprind:

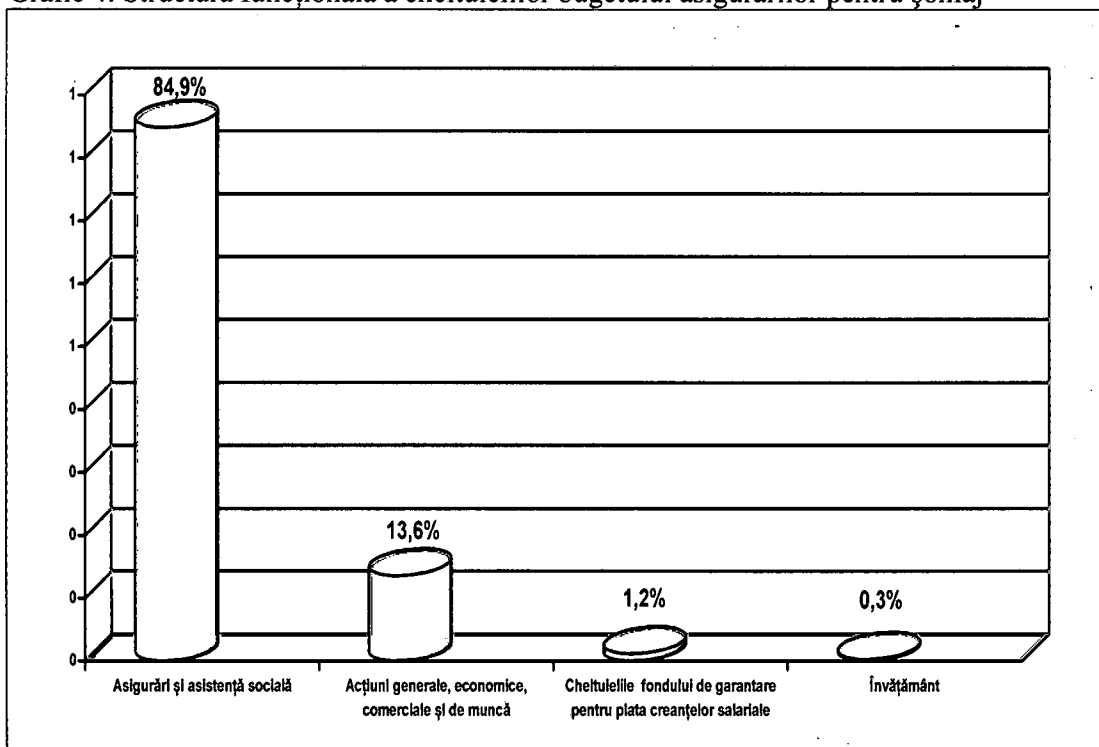
- a) **Asigurări pentru șomaj** în sumă de 4.884,7 milioane lei;
- b) **Prevenirea excluderii sociale** în sumă de 2.342,9 milioane lei;
- c) **Alte cheltuieli în domeniul asigurărilor și asistenței sociale** în sumă de 179,4 milioane lei, sunt formate din :
 - alte cheltuieli de administrare fond în sumă de 175,7 milioane lei;
 - cheltuieli cu transmiterea și plata drepturilor în sumă de 3,7 milioane lei.

4. ACTIUNI GENERALE ECONOMICE, COMERCIALE ȘI DE MUNCĂ

Cheltuielile pentru **acțiuni generale de muncă** sunt în sumă de 1.187,4 milioane lei, (13,6% din totalul cheltuielilor) și au fost efectuate astfel:

- a) 354,2 milioane lei pentru stimularea creării de locuri de muncă;
- b) 833,2 milioane lei pentru alte acțiuni generale de muncă.

Grafic 4. Structura funcțională a cheltuielilor bugetului asigurărilor pentru șomaj



Execuția cheltuielilor în structura economică se prezintă astfel:

Tabel 9.

- milioane lei-

Indicatori	Credite bugetare definitive la 31 decembrie 2020	Plăți efectuate la 31 decembrie 2020	%
0	1	2	3=2/1
BUGETUL ASIGURĂRILOR PENTRU ȘOMAJ - TOTAL	9.054,8	8.724,4	96,3
- Cheltuieli de personal	148,0	146,8	99,2
- Bunuri și servicii	36,2	33,3	91,7
- Dobânzi	5,4	4,3	79,8
- Subvenții	7,3	6,1	83,2
- Transferuri între unități ale administrației publice	157,5	142,7	90,6
- Asistență socială	7.556,4	7.464,9	98,7
- Proiecte cu finanțare din fonduri externe nerambursabile aferente cadrului financiar 2014-2020	929,2	833,9	89,7
- Alte cheltuieli	211,3	101,0	47,8
- Active nefinanciare	3,5	2,2	63,9
- Plăți efectuate în anii precedenți și recuperate în anul curent	-	(10,8)	

Notă: Procentele au fost calculate conform sumelor evidențiate "în lei" în contul de execuție a bugetului asigurărilor pentru șomaj pe anul 2020

Execuția cheltuielilor bugetului asigurărilor pentru șomaj la 31 decembrie 2020, comparativ cu 31 decembrie 2019 este redată în tabelul de mai jos:

Tabel 10.

-milioane lei-

	Plăți efectuate		Creștere/Descrere
	31 decembrie 2019	31 decembrie 2020	(%)
TOTAL PLĂȚI - din care:	1.701,3	8.724,4	412,8
- Cheltuieli de personal	140,8	146,8	4,3
- Bunuri și servicii	31,4	33,3	6,1
- Dobânzi	0,1	4,3	4.200,0
- Subvenții	14,1	6,1	-56,7
- Transferuri între unități ale administrației publice	103,6	142,7	37,7
- Alte transferuri	1,5	-	-
- Asistență socială	591,3	7.464,9	1.162,5
- Proiecte cu finanțare din fonduri externe nerambursabile aferente cadrului financiar 2014-2020	816,4	833,9	2,1
- Alte cheltuieli	11,2	101,0	801,8
- Active nefinanciare	3,2	2,2	-31,2
- Plăți efectuate în anii precedenți și recuperate în anul curent	(12,3)	(10,8)	-

Cheltuielile bugetului asigurărilor pentru șomaj la 31 decembrie 2020, comparativ cu aceeași perioadă a anului 2019, au crescut cu 7.023,1 milioane lei, reprezentând o creștere de 412,8%.

Această creștere s-a datorat faptului că, în anul 2020, pentru atenuarea efectelor determinate de răspândirea virusului SARS-CoV-2 asupra economiei, au fost aprobate acte normative prin care au fost instituite măsuri în domeniul ocupării forței de muncă pentru susținerea angajaților și angajatorilor.

I. Finanțarea măsurilor s-a realizat din bugetul asigurărilor pentru șomaj – titlul Asistență socială (+ 6.873,6 milioane lei), respectiv:

- indemnizații pe perioada suspendării temporare a contractului individual de muncă, conform Ordonanței de urgență a Guvernului nr.30/2020 *pentru modificarea și completarea unor acte normative, precum și pentru stabilirea unor măsuri în domeniul protecției sociale în contextul situației epidemiologice determinate de răspândirea coronavirusului SARS-CoV-2;*

- stimulente acordate angajatorilor care încadrează în muncă categorii de persoane defavorizate (ex. șomerii cu vârsta cuprinsă între 16-29 ani sau cu vârsta de peste 50 de ani), conform Ordonanței de urgență a Guvernului nr.220/2020 *privind aplicarea unor măsuri de protecție socială după 1 ianuarie 2021 în contextul răspândirii coronavirusului SARS-CoV-2, precum și pentru modificarea unor acte normative;*

- decontarea a 41,5% din salariul de bază pentru reînceperea/menținerea activității, conform Ordonanței de urgență a Guvernului nr.92/2020 pentru instituirea unor măsuri active de sprijin destinate angajaților și angajatorilor în contextul situației epidemiologice determinate de răspândirea coronavirusului SARS-CoV-2, precum și pentru modificarea unor acte normative și Ordonanței de urgență a Guvernului nr.132/2020 privind măsuri de sprijin destinate salariaților și angajatorilor în contextul situației epidemiologice determinate de răspândirea coronavirusului SARS-CoV-2, precum și pentru stimularea creșterii ocupării forței de muncă.

II. O creștere semnificativă, s-a înregistrat și la titlul Alte cheltuieli (+ 89,8 milioane lei) de unde au fost alocate sume pentru:

- plata creanțelor salariale în conformitate cu Legea nr.200/2006 *privind constituirea și utilizarea Fondului de garantare pentru plata creanțelor salariale, cu modificările și completările ulterioare;*

- plata indemnizațiilor acordate părinților pentru supravegherea copiilor pe perioada suspendării temporare a activităților în unitățile de învățământ, potrivit Legii nr.19/2020 privind acordarea unor zile libere părinților pentru supravegherea copiilor, în situația închiderii temporare a unităților de învățământ și Ordonanței de urgență a Guvernului nr.147/2020 privind acordarea unor zile libere pentru părinți în vederea supravegherii copiilor, în situația limitării sau suspendării activităților didactice care presupun prezența efectivă a copiilor în unitățile de învățământ și în unitățile de educație timpurie antepreșcolară, ca urmare a răspândirii coronavirusului SARS-CoV-2.

III. Titlul Transferuri între unități ale administrației publice (+39,1 milioane lei), s-a asigurat plata contribuției de asigurări sociale aferentă indemnizațiilor de șomaj, conform Legii nr.76/2002 *privind sistemul asigurărilor pentru șomaj și stimularea ocupării forței de muncă, cu modificările și completările ulterioare.*

C. DEFICITUL BUGETULUI ASIGURĂRILOR PENTRU ȘOMAJ

Execuția bugetului asigurărilor pentru șomaj la 31.12.2020 s-a încheiat cu un deficit în sumă de 1.451,7 milioane lei, din care :

- 2.703,2 milioane lei, reprezintă deficitul sistemului asigurărilor pentru șomaj ;
- 1.251,5 milioane lei, reprezintă excedentul fondului de garantare pentru plata creanțelor salariale.

EXPUNERE DE MOTIVE

Secțiunea 1

Titlul proiectului de act normativ

Lege pentru aprobarea contului general anual de execuție a bugetului asigurărilor sociale de stat pe anul 2020 și a contului general anual de execuție a bugetului asigurărilor pentru șomaj pe anul 2020

Secțiunea a 2-a

Motivul emiterii actului normativ

1.Descrierea situației actuale

Contul general anual de execuție a bugetului asigurărilor sociale de stat și contul general anual de execuție a bugetului asigurărilor pentru șomaj pe anul 2020 sunt elaborate în conformitate cu prevederile art.56 alin.(1) și alin.(3), art.57 lit.a) și lit.b) din Legea nr.500/2002 privind finanțele publice, cu modificările și completările ulterioare, pe baza situațiilor financiare anuale prezentate de Ministerul Muncii și Protecției Sociale prin Casa Națională de Pensii Publice și Agenția Națională pentru Ocuparea Forței de Muncă.

Contul general anual de execuție a bugetului asigurărilor sociale de stat și contul general anual de execuție a bugetului asigurărilor pentru șomaj pe anul 2020 sunt întocmite în structura bugetului aprobat prin Legea nr.6/2020 a bugetului asigurărilor sociale de stat, cu modificările ulterioare, prin Ordonanța de urgență a Guvernului nr.51/2020 pentru rectificarea bugetului asigurărilor sociale de stat pe anul 2020, Ordonanța de urgență a Guvernului nr.136/2020 pentru rectificarea bugetului asigurărilor sociale de stat pe anul 2020 și Ordonanța de urgență a Guvernului nr.202/2020 pentru rectificarea bugetului asigurărilor sociale de stat pe anul 2020.

Obiectivele importante ale construcției bugetare pe anul 2020 au fost aplicarea prevederilor legislației din domeniul pensiilor și asigurărilor sociale și ale Programului de guvernare pe anii 2020-2023.

Execuția bugetului asigurărilor sociale de stat s-a realizat pe structura bugetului aprobat pe anul 2020 detaliată la venituri pe capitole, subcapitole și paragrafe, iar la cheltuieli, pe părți, capitole, subcapitole, paragrafe, titluri, articole și alineate, după caz.

Veniturile și cheltuielile bugetului asigurărilor sociale de stat pe anul 2020 s-au constituit în baza Legii nr.263/2010 privind sistemul unitar de pensii publice, cu modificările și completările ulterioare și Legii nr.346/2002 privind asigurarea pentru accidente de muncă și boli profesionale, republicată, cu modificările și completările ulterioare.

Veniturile și cheltuielile bugetului asigurărilor pentru șomaj s-au constituit în baza Legii nr.76/2002 privind sistemul asigurărilor pentru șomaj și stimularea ocupării forței de muncă, cu modificările și completările ulterioare și Legii nr.279/2005 privind ucenicia la locul de muncă, republicată, cu modificările și completările ulterioare.

Execuția bugetului asigurărilor pentru șomaj s-a realizat pe structura bugetului aprobat pe anul 2020 detaliată la venituri pe capitole, subcapitole și paragrafe iar la cheltuieli, pe părți, capitole, subcapitole, paragrafe, titluri, articole și alineate, după caz.

Veniturile și cheltuielile Fondului de garantare pentru plata creanțelor salariale pe anul 2020 sunt prevăzute în bugetul asigurărilor pentru șomaj pe anul 2020 în conformitate cu Legea nr.200/2006 privind constituirea și utilizarea Fondului de garantare pentru plata creanțelor salariale, cu modificările și completările ulterioare.

În anul 2020, contul de execuție a bugetului asigurărilor pentru șomaj cuprinde și execuția instituțiilor publice finanțate parțial din venituri proprii care, conform legislației în vigoare, reprezintă sumele alocate pentru centrele regionale de formare profesională a adulților, care funcționează în subordinea Agenției Naționale pentru Ocuparea Forței de Muncă.

2. Schimbări preconizate

Proiectul de act normativ nu se referă la acest subiect

3. Alte informații

Veniturile totale ale bugetului asigurărilor sociale de stat încasate în anul 2020 sunt în sumă de 80.766,3 milioane lei, iar cheltuielile totale în sumă de 82.360,1 milioane lei, rezultând un deficit de 1.593,8 milioane lei.

Execuția sistemului public de pensii s-a realizat astfel: venituri în sumă de 80.615,4 milioane lei și cheltuieli în sumă de 82.236,6 milioane lei, rezultând un deficit de 1.621,2 milioane lei.

Execuția sistemului de asigurare pentru accidente de muncă și boli profesionale s-a realizat astfel: venituri în sumă de 150,9 milioane lei și cheltuieli în sumă de 123,5 milioane lei, rezultând un excedent de 27,4 milioane lei.

Veniturile totale ale bugetului asigurărilor pentru șomaj încasate în anul 2020 sunt în sumă de 7.272,7 milioane lei, iar cheltuielile totale în sumă de 8.724,4 milioane lei, rezultând un deficit de 1.451,7 milioane lei.

Execuția sistemului asigurărilor pentru șomaj s-a realizat astfel: venituri în sumă de 5.920,4 milioane lei și cheltuieli în sumă de 8.623,6 milioane lei, rezultând un deficit de 2.703,2 milioane lei.

La Fondul de garantare pentru plata creanțelor salariale execuția pe anul 2020 s-a realizat astfel: venituri în sumă de 1.352,3 milioane lei și cheltuieli în sumă de 100,8 milioane lei, rezultând un excedent de 1.251,5 milioane lei.

Principalele aspecte rezultate din analiza execuției bugetului asigurărilor sociale de stat și bugetului asigurărilor pentru șomaj pe anul 2020 sunt prezentate în NOTA anexată la prezenta expunere de motive.

Potrivit prevederilor art.56, alin.(5) din Legea nr.500/2002, cu modificările și completările ulterioare "Contul general anual de execuție a bugetului de stat, a bugetului asigurărilor sociale de stat și celelalte conturi anuale de execuție se aprobă prin lege după verificarea acestora de către Curtea de Conturi".

Secțiunea a 3-a

Impactul socioeconomic al proiectului de act normativ

1. Impactul macroeconomic

Proiectul de act normativ nu se referă la acest subiect

1^1. Impactul asupra mediului concurențial și domeniului ajutoarelor de stat

Proiectul de act normativ nu se referă la acest subiect

2. Impactul asupra mediului de afaceri

Proiectul de act normativ nu se referă la acest subiect

2^1. Impactul asupra sarcinilor administrative

Proiectul de act normativ nu se referă la acest subiect

2^2.Impactul asupra întreprinderilor mici și mijlocii

Proiectul de act normativ nu se referă la acest subiect

3.Impactul social

Proiectul de act normativ nu se referă la acest subiect

4.Impactul asupra mediului

Proiectul de act normativ nu se referă la acest subiect

5. Alte informații

Proiectul de act normativ nu se referă la acest subiect

Secțiunea a 4-a

Impactul financiar asupra bugetului general consolidat, atât pe termen scurt, pentru anul curent, cât și pe termen lung (pe 5 ani)

Proiectul de act normativ nu se referă la acest subiect

- mii lei-

Indicatori	Anul curent	Următorii 4 ani				Media pe 5 ani
		3	4	5	6	
1	2	3	4	5	6	7
1.Modificări ale veniturilor bugetare, plus/minus, din care : a) buget de stat, din acesta: (i) impozit pe profit (ii) impozit pe venit b) bugete locale: (i) impozit pe profit c) bugetul asigurărilor sociale de stat: (i) contribuții de asigurări						
Proiectul de act normativ nu se referă la acest subiect						
2. Modificări ale cheltuielilor bugetare, plus/minus, din care: a) buget de stat, din acesta: (i) cheltuieli de personal (ii) bunuri și servicii b) bugete locale: (i) cheltuieli de personal (ii) bunuri și servicii c) bugetul asigurărilor sociale de stat: (i) cheltuieli de personal (ii) bunuri și servicii						
Proiectul de act normativ nu se referă la acest subiect						

3.Impact financiar, plus/minus, din care : a) buget de stat b) bugete locale						
Proiectul de act normativ nu se referă la acest subiect						
4.Propuneri pentru acoperirea creșterii cheltuielilor bugetare						
Proiectul de act normativ nu se referă la acest subiect						
5.Propuneri pentru a compensa reducerea veniturilor bugetare						
Proiectul de act normativ nu se referă la acest subiect						
6.Calcule detaliate privind fundamentarea modificărilor veniturilor și/sau cheltuielilor bugetare						
Proiectul de act normativ nu se referă la acest subiect						
7. Alte informații						
Proiectul de act normativ nu se referă la acest subiect						

Secțiunea a 5-a

Efectele proiectului de act normativ asupra legislației în vigoare

1.Măsurile normative necesare pentru aplicarea prevederilor proiectului de act normativ:

- a) acte normative în vigoare ce vor fi modificate sau abrogate, ca urmare a intrării în vigoare a proiectului de act normativ ;
- b) acte normative ce urmează a fi elaborate în vederea implementării noilor dispoziții.

Proiectul de act normativ nu se referă la acest subiect

1^1.Compatibilitatea proiectului de act normativ cu legislația în domeniul achizițiilor publice

Proiectul de act normativ nu se referă la acest subiect

2.Conformitatea proiectului de act normativ cu legislația comunitară în cazul proiectelor ce transpun prevederile comunitare

Proiectul de act normativ nu se referă la acest subiect

3.Măsurile normative necesare aplicării directe a actelor normative comunitare

Proiectul de act normativ nu se referă la acest subiect

4.Hotărâri ale Curții de Justiție a Uniunii Europene

Proiectul de act normativ nu se referă la acest subiect

5.Alte acte normative și/sau documente internaționale din care decurg angajamente

Proiectul de act normativ nu se referă la acest subiect

6.Alte informații

Proiectul de act normativ nu se referă la acest subiect

Secțiunea a 6-a

Consultările efectuate în vederea elaborării proiectului de act normativ

1.Informații privind procesul de consultare cu organizații neguvernamentale, institute de cercetare și alte organisme implicate.

Proiectul de act normativ a fost elaborat de către Ministerul Finanțelor cu consultarea Ministerului Muncii și Protecției Sociale și discutat în Comisia de Dialog Social constituită la nivelul Ministerului Finanțelor.

2.Fundamentarea alegerii organizațiilor cu care a avut loc consultarea, precum și a modului în care activitatea acestor organizații este legată de obiectul proiectului de act normativ

Proiectul de act normativ nu se referă la acest subiect

3.Consultările organizate cu autoritățile administrației publice locale, în situația în care proiectul de act normativ are ca obiect activități ale acestor autorități, în condițiile Hotărârii Guvernului nr.521/2005 privind procedura de consultare a structurilor asociative ale autorităților administrației publice locale la elaborarea proiectelor de acte normative, cu modificările și completările ulterioare.

Proiectul de act normativ nu se referă la acest subiect

4.Consultările desfășurate în cadrul consiliilor interministeriale, în conformitate cu prevederile Hotărârii Guvernului nr.750/2005 privind constituirea consiliilor interministeriale permanente, cu modificările și completările ulterioare.

Proiectul de act normativ nu se referă la acest subiect

5.Informații privind avizarea de către :

- a) Consiliul Legislativ
- b) Consiliul Suprem de Apărare a Țării
- c) Consiliul Economic și Social
- d) Consiliul Concurenței
- e) Curtea de Conturi

Este necesar avizul Consiliului Legislativ și al Consiliului Economic și Social.

6. Alte informații

Proiectul de act normativ nu se referă la acest subiect

Secțiunea a 7-a

Activități de informare publică privind elaborarea și implementarea proiectului de act normativ

1. Informarea societății civile cu privire la necesitatea elaborării proiectului de act normativ

În vederea respectării prevederilor legale în vigoare cu privire la transparența decizională (Legea nr.52/2003 privind transparența decizională în administrația publică, republicată) și accesul la informațiile de interes public (Legea nr.544/2001 privind liberul acces la informațiile de interes public, cu modificările și completările ulterioare) proiectul de lege a fost publicat pe pagina de internet a Ministerului Finanțelor.

2. Informarea societății civile cu privire la eventualul impact asupra mediului în urma implementării proiectului de act normativ, precum și efectele asupra sănătății și securității cetățenilor sau diversității biologice.

Proiectul de act normativ nu se referă la acest subiect

3. Alte informații

Proiectul de act normativ nu se referă la acest subiect

Secțiunea a 8-a

Măsuri de implementare

1. Măsurile de punere în aplicare a proiectului de act normativ de către autoritățile administrației publice centrale și/ sau locale – înființarea unor noi organisme sau extinderea competențelor instituțiilor existente

Proiectul de act normativ nu se referă la acest subiect

2. Alte informații

Proiectul de act normativ nu se referă la acest subiect

Față de cele menționate mai sus, vă propunem aprobarea proiectului de lege pentru aprobarea contului general anual de execuție a bugetului asigurărilor sociale de stat pe anul 2020 și a contului general anual de execuție a bugetului asigurărilor pentru șomaj pe anul 2020.

x

x

x

MINISTRUL FINANTELOR

ALEXANDRU NAZARE

Avizăm favorabil,

**MINISTRUL MUNCII ȘI
PROTECȚIEI SOCIALE**

RALUCA TURCAN

MINISTRUL JUSTIȚIEI

STELIAN-CRISTIAN ION

CONTUL GENERAL ANUAL DE EXECUTIE A BUGETULUI ASIGURARILOR SOCIALE DE STAT
PE ANUL 2020.
SINTEZA
veniturilor si cheltuielilor alocate pe surse si pe titluri

Anexa nr. 1/03 Pag. 1 -lei-

Capitol	Subcapitol	Paragraf	Grupaj	Articol	Alina-	Denumire indicator	Credite de angajament initiale	Credite de angajament definitive	Prevederi / Credite bugetare initiale	Prevederi / Credite bugetare definitive	Incasari realizate / Plati efectuale	5/4 %
A						B	1	2	3	4	5	6
0001	03					VENITURI - TOTAL			87.489.458.000	82.480.694.000	80.766.275.996	97,9
0002						I.VENITURI CURENTE			76.179.764.000	70.034.340.000	67.996.423.921	97,0
2000						B.CONTRIBUTII DE ASIGURARI			76.006.333.000	69.908.340.000	67.891.307.367	97,1
2003						CONTRIBUTIILE ANGAJATORILOR			538.284.000	541.773.000	612.611.917	113,0
	01					Contributii de asigurari sociale de stat datorate de angajatori			389.716.000	409.939.000	475.263.847	115,9
	01					Contributii pentru asigurari sociale datorate de angajatori					233.879.856	
	02					Contributii pentru asigurari sociale datorate de persoanele aflate in somaj					68.829	
	03					Contributia de asigurari sociale datorata in cazul conditiilor deosebite de munca					111.506.531	
	04					Contributia de asigurari sociale datorata in cazul conditiilor speciale de munca					129.808.631	
	04					Contributii de asigurari pentru accidente de munca si boli profesionale datorate de angajatori					3.144.385	
	01					Contributii de asigurare pentru accidente de munca si boli profesionale datorate de angajatori					3.144.387	
	02					Contributii de asigurare pentru accidente de munca si boli profesionale pentru someri pe durata practicii profesionale					-2	
	09					Venituri din contributia asiguratorie pentru munca pentru accidente de munca si boli profesionale			148.568.000	131.834.000	134.203.685	101,7
2103						CONTRIBUTIILE ASIGURATILOR			75.468.049.000	69.366.567.000	67.278.695.450	96,9
	01					Contributii de asigurari sociale de stat datorate de asigurati			80.371.471.000	73.305.398.000	71.387.679.631	97,3
	04					Contributii de asigurari sociale datorate de persoane asigurate pe baza de contract de asigurare			267.365.000	200.524.000	220.458.719	109,9
	06					Contributii de asigurare pentru accidente de munca si boli profesionale						

Capitol	Subcapitol	Paragraf	Grupa/Titlu	Articol	Alina	Denumire indicator	Credite de angajament initiale	Credite de angajament definitive	Prevederi / Credite bugetare initiale	Prevederi / Credite bugetare definitive	Incasari realizate / Plati efectuale	5/4 %
A						B	1	2	3	4	5	6
2103						datorate de alte persoane fizice care incheie asigurarea					153	
	07					Contributia la fondul de pensii, administrat privat(se scade)			-9.378.382.000	-8.903.546.000	-8.912.201.861	100,0
	10					Contributii ale persoanelor care realizeaza venituri de natura profesionala, altele decat cele de natura salariala, platite de angajatori					73.765	
	11					Contributii de asigurari sociale ale persoanelor pentru perioadele in care acestea nu au avut calitatea de asigurat in sistemul de pensii				13.976.000	28.671.640	205,1
	12					Contributii de asigurari sociale de stat datorate de persoane care realizeaza venituri din activitati independente, activitati agricole si asocieri fara personalitate juridica				21.900.000	30.655.070	139,9
	13					Contributia individuala de asigurari sociale datorata de persoanele care realizeaza venituri din drepturi de proprietate intelectuala			17.331.000	12.998.000	18.448.251	141,9
	14					Contributia individuala de asigurari sociale datorata de persoanele care realizeaza venituri din activitati desfasurate in baza contractelor/conventiilor civile incheiate potrivit Codului civil, precum si a contractelor de agent				397.000	281.846	70,9
	15					Contributia individuala de asigurari sociale datorata de persoanele care realizeaza venituri din activitatea de expertiza contabila si tehnica, judiciara si extrajudiciara					-219	
	28					Contributia de asigurari sociale datorata de persoanele fizice care realizeaza venituri in baza contractelor de activitate sportiva			27.050.000	24.664.000	28.006.914	113,5

Capi- tol	Sub- capi- tol	Pa- ra- graf	Grupa/ Titlu	Ar- ti- col	Ali- ne- at	Denumire indicator	Credite de angajament initiale	Credite de angajament definitive	Prevederi / Credite bugetare initiale	Prevederi / Credite bugetare definitive	Incasari realizate / Plati efectuale	5/4 %
A						B	1	2	3	4	5	6
2103	47					Contributia de asigurari sociale datorata de persoanele care realizeaza venituri din salarii din domeniul constructiilor			3.745.636.000	4.426.316.000	4.177.657.158	94,3
	48					Contributii de asigurari sociale aferele declaratiei unice			417.578.000	263.940.000	298.964.383	113,2
2900	03					C.VENITURI NEFISCALE			173.431.000	126.000.000	105.116.554	83,4
3000						C1.VENITURI DIN PROPRIETATE			13.811.000	16.982.000	13.602.350	80,0
3103						VENITURI DIN DOBANZI			13.811.000	16.982.000	13.602.350	80,0
	05					Venituri din dobanzi ale bugetului asigurarilor sociale de stat			42.000	20.000	51.222	256,1
	06					Venituri din dobanzi ale sistemului de asigurari de accidente de munca si boli profesionale			13.769.000	16.962.000	13.551.128	79,8
3300	03					C2.VANZARI DE BUNURI SI SERVICII			159.620.000	109.018.000	91.514.204	83,9
3303						VENITURI DIN PRESTARI DE SERVICII SI ALTE ACTIVITATI			87.812.000	37.423.000	35.592.495	95,1
	08					Venituri din prestari de servicii			145.000	93.000	119.399	128,3
	11					Contributia pentru bilete de tratament si odihna			87.667.000	37.330.000	35.472.943	95,0
	50					Alte venituri din prestari de servicii si alte activitati					153	
3503						AMENZI, PENALITATI SI CONFISCARI					9.021	
	01					Venituri din amenzi si alte sanctiuni aplicate potrivit dispozitiilor legale					9.021	
	02					Venituri din amenzi si alte sanctiuni aplicate de catre alte institutii de specialitate					9.021	
3603						DIVERSE VENITURI			71.808.000	71.595.000	55.912.688	78,0
	01					Venituri din aplicarea prescriptiei extinctive			9.226.000	10.650.000	12.036.598	113,0
	02					Venituri din aplicarea prescriptiei extinctive aferente sistemului public de pensii					12.028.245	
	03					Venituri din aplicarea prescriptiei extinctive aferente sistemului de asigurare pentru accidente de munca si						

Capitol	Subcapitol	Paragraf	Grupa	Articol	Alina	Denumire indicator	Credite de angajament initiale	Credite de angajament definitive	Prevederi / Credite bugetare initiale	Prevederi / Credite bugetare definitive	Incasari realizate / Plati efectuale	5/4 %
A						B	1	2	3	4	5	6
3603						boli profesionale					8.353	
	03					Sume din recuperarea debitelor provenite din drepturile necuvenite			20.603.000	18.543.000	8.320.357	44,8
		02				Sume din recuperarea debitelor provenite din drepturile necuvenite aferente sistemului public de pensii					8.304.133	
			03			Sume din recuperarea debitelor provenite din drepturile necuvenite aferente sistemului de asigurare pentru accidente de munca si boli profesionale					16.224	
				24		Venituri din compensarea creantelor din despagubiri					15.203.062	
					50	Alte venituri			41.979.000	42.402.000	20.352.671	47,9
4100	03					IV.SUBVENTII			11.309.694.000	12.446.354.000	12.446.354.000	100,0
4200						SUBVENTII DE LA ALTE NIVELE ALE ADMINISTRATIEI PUBLICE			11.309.694.000	12.446.354.000	12.446.354.000	100,0
4203						SUBVENTII DE LA BUGETUL DE STAT			11.309.694.000	12.446.354.000	12.446.354.000	100,0
			24			Subventii primite de bugetul asigurarilor sociale de stat			11.309.694.000	12.446.354.000	12.446.354.000	100,0
4703						SUME IN CURS DE DISTRIBUIRE					323.498.075	
		02				Venituri ale bugetului asigurarilor sociale de stat, incasate in contul unic, in curs de distribuire					323.498.075	
4903	.01					Venituri sistem public de pensii			87.327.121.000	82.331.898.000	80.615.352.068	97,9
		02				Venituri sistem accidente de munca si boli profesionale			162.337.000	148.796.000	150.923.928	101,4
0001	08					FONDURI EXTERNE NERAMBURSABILE						
						VENITURI - TOTAL			1.020.000	1.020.000		
4808						SUME PRIMITE DE LA UE/ALTI DONATORI IN CONTUL PLATILOR EFECTUATE SI PREFINANTARI AFERENTE CADRULUI FINANCIAR 2014-2020			1.020.000	1.020.000		
			15			Alte programe comunitare finantate in perioada 2014-2020 (APC)			1.020.000	1.020.000		
5000						TOTAL GENERAL						
							87.466.001.000	82.459.365.000	87.466.001.000	82.459.365.000	82.360.290.838	99,8

Capi- tol	Sub- capi- tol	Pa- ra- gra- f	Gr- pa/ Ti- tu- l	Ar- ti- col	Ali- ne- at	Denumire indicator	Credite de angajament initiale	Credite de angajament definitive	Prevederi / Credite bugetare initiale	Prevederi / Credite bugetare definitive	Incasari realizate / Plati efectuale	5/4 %	
A						B	1	2	3	4	5	6	
						01	CHELTUIELI CURENTE	87.453.401.000	82.446.765.000	87.453.401.000	82.446.765.000	82.354.620.323	99,8
						10	TITLUL I CHELTUIELI DE PERSONAL	370.000.000	362.000.000	370.000.000	362.000.000	360.223.751	99,5
						20	TITLUL II BUNURI SI SERVICII	572.929.000	550.510.000	572.929.000	550.510.000	546.400.454	99,2
						30	TITLUL III DOBANZI	5.005.000	11.186.000	5.005.000	11.186.000	11.182.595	99,9
						51	TITLUL VI TRANSFERURI INTRE UNITATI ALE ADMINISTRATIEI PUBLICE	12.000	12.000	12.000	12.000	8.881	74,0
						55	TITLUL VII ALTE TRANSFERURI	187.000	187.000	187.000	187.000	186.565	99,7
						57	TITLUL IX ASISTENTA SOCIALA	86.500.000.000	81.517.095.000	86.500.000.000	81.517.095.000	81.433.780.022	99,8
						58	TITLUL X PROIECTE CU FINANTARE DIN FONDURI EXTERNE NERAMBURSABILE AFERENTE CADRULUI FINANCIAR 2014-2020	3.180.000	3.573.000	3.180.000	3.573.000	685.662	19,1
						59	TITLUL XI ALTE CHELTUIELI	2.088.000	2.202.000	2.088.000	2.202.000	2.152.393	97,7
						70	CHELTUIELI DE CAPITAL	12.600.000	12.600.000	12.600.000	12.600.000	11.615.312	92,1
						71	TITLUL XIII ACTIVE NEFINANCIARE	12.600.000	12.600.000	12.600.000	12.600.000	11.615.312	92,1
						84	PLATI EFECTUATE IN ANII PRECEDENTI SI RECUPERATE IN ANUL CURENT					-5.944.797	
						85	TITLUL XIX PLATI EFECTUATE IN ANII PRECEDENTI SI RECUPERATE IN ANUL CURENT					-5.944.797	
5003							BUGETUL ASIGURARILOR SOCIALE DE STAT	87.464.981.000	82.458.345.000	87.464.981.000	82.458.345.000	82.360.071.302	99,8
						01	CHELTUIELI CURENTE	87.452.381.000	82.445.745.000	87.452.381.000	82.445.745.000	82.354.400.787	99,8
						10	TITLUL I CHELTUIELI DE PERSONAL	370.000.000	362.000.000	370.000.000	362.000.000	360.223.751	99,5
						20	TITLUL II BUNURI SI SERVICII	572.929.000	550.510.000	572.929.000	550.510.000	546.400.454	99,2
						30	TITLUL III DOBANZI	5.005.000	11.186.000	5.005.000	11.186.000	11.182.595	99,9
						51	TITLUL VI TRANSFERURI INTRE UNITATI ALE ADMINISTRATIEI PUBLICE	12.000	12.000	12.000	12.000	8.881	74,0
						55	TITLUL VII ALTE TRANSFERURI	187.000	187.000	187.000	187.000	186.565	99,7
						57	TITLUL IX ASISTENTA SOCIALA	86.500.000.000	81.517.095.000	86.500.000.000	81.517.095.000	81.433.780.022	99,8
						58	TITLUL X PROIECTE CU FINANTARE DIN FONDURI EXTERNE NERAMBURSABILE AFERENTE CADRULUI FINANCIAR 2014-2020	2.160.000	2.553.000	2.160.000	2.553.000	466.126	18,2
						59	TITLUL XI ALTE CHELTUIELI	2.088.000	2.202.000	2.088.000	2.202.000	2.152.393	97,7
						70	CHELTUIELI DE CAPITAL	12.600.000	12.600.000	12.600.000	12.600.000	11.615.312	92,1
						71	TITLUL XIII ACTIVE NEFINANCIARE	12.600.000	12.600.000	12.600.000	12.600.000	11.615.312	92,1
						84	PLATI EFECTUATE IN ANII PRECEDENTI SI						

Capi- tol	Sub- capi- tol	Pa- ra- graf	Gru- pa/ Til- lu	Ar- ti- col	Ali- ne- at	Denumire indicator	Credite de angajament initiale	Credite de angajament definitive	Prevederi / Credite bugetare initiale	Prevederi / Credite bugetare definitive	Incasari realizate / Plati efectuale	5/ 4 %
A						B	1	2	3	4	5	6
						RECUPERATE IN ANUL CURENT					-5.944.797	
	85					TITLUL XIX PLATI EFECTUATE IN ANII PRECEDENTI SI RECUPERATE IN ANUL CURENT					-5.944.797	
6800	03					Partea a III-a CHELTUIELI SOCIAL-CULTURALE	87.464.981.000	82.458.345.000	87.464.981.000	82.458.345.000	82.360.071.302	99,8
	01					CHELTUIELI CURENTE	87.452.381.000	82.445.745.000	87.452.381.000	82.445.745.000	82.354.400.787	99,8
	10					TITLUL I CHELTUIELI DE PERSONAL	370.000.000	362.000.000	370.000.000	362.000.000	360.223.751	99,5
	20					TITLUL II BUNURI SI SERVICII	572.929.000	550.510.000	572.929.000	550.510.000	546.400.454	99,2
	30					TITLUL III DOBANZI	5.005.000	11.186.000	5.005.000	11.186.000	11.182.595	99,9
	51					TITLUL VI TRANSFERURI INTRE UNITATI ALE ADMINISTRATIEI PUBLICE	12.000	12.000	12.000	12.000	8.881	74,0
	55					TITLUL VII ALTE TRANSFERURI	187.000	187.000	187.000	187.000	186.565	99,7
	57					TITLUL IX ASISTENTA SOCIALA	86.500.000.000	81.517.095.000	86.500.000.000	81.517.095.000	81.433.780.022	99,8
	58					TITLUL X PROIECTE CU FINANTARE DIN FONDURI EXTERNE NERAMBURSABILE AFERENTE CADRULUI FINANCIAR 2014-2020	2.160.000	2.553.000	2.160.000	2.553.000	466.126	18,2
	59					TITLUL XI ALTE CHELTUIELI	2.088.000	2.202.000	2.088.000	2.202.000	2.152.393	97,7
	70					CHELTUIELI DE CAPITAL	12.600.000	12.600.000	12.600.000	12.600.000	11.615.312	92,1
	71					TITLUL XIII ACTIVE NEFINANCIARE	12.600.000	12.600.000	12.600.000	12.600.000	11.615.312	92,1
	84					PLATI EFECTUATE IN ANII PRECEDENTI SI RECUPERATE IN ANUL CURENT					-5.944.797	
	85					TITLUL XIX PLATI EFECTUATE IN ANII PRECEDENTI SI RECUPERATE IN ANUL CURENT					-5.944.797	
6803						ASIGURARI SI ASISTENTA SOCIALA	87.327.121.000	82.331.898.000	87.327.121.000	82.331.898.000	82.236.532.469	99,8
	01					CHELTUIELI CURENTE	87.314.621.000	82.319.398.000	87.314.621.000	82.319.398.000	82.230.868.015	99,8
	10					TITLUL I CHELTUIELI DE PERSONAL	355.211.000	349.211.000	355.211.000	349.211.000	348.014.197	99,6
	20					TITLUL II BUNURI SI SERVICII	570.375.000	548.656.000	570.375.000	548.656.000	545.125.408	99,3
	30					TITLUL III DOBANZI	5.000.000	11.181.000	5.000.000	11.181.000	11.181.000	100,0
	55					TITLUL VII ALTE TRANSFERURI	187.000	187.000	187.000	187.000	186.565	99,7
	57					TITLUL IX ASISTENTA SOCIALA	86.379.820.000	81.405.489.000	86.379.820.000	81.405.489.000	81.323.812.236	99,8
	58					TITLUL X PROIECTE CU FINANTARE DIN FONDURI EXTERNE NERAMBURSABILE AFERENTE CADRULUI FINANCIAR 2014-2020	2.160.000	2.553.000	2.160.000	2.553.000	466.126	18,2
	59					TITLUL XI ALTE CHELTUIELI	1.868.000	2.121.000	1.868.000	2.121.000	2.082.483	98,1

Capi- tol	Sub- capi- tol	Pa- ra- graf	Grupa/ Titlu	Ar- ti- col	Ali- ne- at	Denumire indicator	Credite de angajament initiale	Credite de angajament definitive	Prevederi / Credite bugetare initiale	Prevederi / Credite bugetare definitive	Incasari realizate / Plati efectuale	5/ 4 %
A						B	1	2	3	4	5	6
			70			CHELTUIELI DE CAPITAL	12.500.000	12.500.000	12.500.000	12.500.000	11.538.747	92,3
			71			TITLUL XIII ACTIVE NEFINANCIARE	12.500.000	12.500.000	12.500.000	12.500.000	11.538.747	92,3
			84			PLATI EFECTUATE IN ANII PRECEDENTI SI RECUPERATE IN ANUL CURENT					-5.874.293	
			85			TITLUL XIX PLATI EFECTUATE IN ANII PRECEDENTI SI RECUPERATE IN ANUL CURENT					-5.874.293	
6903						ASIGURARI SI ASISTENTA SOCIALA PENTRU ACCIDENTE DE MUNCA SI BOLI PROFESIONALE	137.860.000	126.447.000	137.860.000	126.447.000	123.538.833	97,7
			01			CHELTUIELI CURENTE	137.760.000	126.347.000	137.760.000	126.347.000	123.532.772	97,7
			10			TITLUL I CHELTUIELI DE PERSONAL	14.789.000	12.789.000	14.789.000	12.789.000	12.209.554	95,4
			20			TITLUL II BUNURI SI SERVICII	2.554.000	1.854.000	2.554.000	1.854.000	1.275.046	68,7
			30			TITLUL III DOBANZI	5.000	5.000	5.000	5.000	1.595	31,9
			51			TITLUL VI TRANSFERURI INTRE UNITATI ALE ADMINISTRATIEI PUBLICE	12.000	12.000	12.000	12.000	8.881	74,0
			57			TITLUL IX ASISTENTA SOCIALA	120.180.000	111.606.000	120.180.000	111.606.000	109.967.786	98,5
			59			TITLUL XI ALTE CHELTUIELI	220.000	81.000	220.000	81.000	69.910	86,3
			70			CHELTUIELI DE CAPITAL	100.000	100.000	100.000	100.000	76.565	76,5
			71			TITLUL XIII ACTIVE NEFINANCIARE	100.000	100.000	100.000	100.000	76.565	76,5
			84			PLATI EFECTUATE IN ANII PRECEDENTI SI RECUPERATE IN ANUL CURENT					-70.504	
			85			TITLUL XIX PLATI EFECTUATE IN ANII PRECEDENTI SI RECUPERATE IN ANUL CURENT					-70.504	
9903						EXCEDENT/DEFICIT			24.477.000	22.349.000	-1.593.795.306	-7131,3
			10			Excedent/Deficit sistem public de pensii					-1.621.180.401	
			11			Excedent/Deficit sistem accidente de munca si boli profesionale			24.477.000	22.349.000	27.385.095	122,5
5008						FONDURI EXTERNE NERAMBURSABILE	1.020.000	1.020.000	1.020.000	1.020.000	219.536	21,5
			01			CHELTUIELI CURENTE	1.020.000	1.020.000	1.020.000	1.020.000	219.536	21,5
			58			TITLUL X PROIECTE CU FINANTARE DIN FONDURI EXTERNE NERAMBURSABILE AFERENTE CADRULUI FINANCIAR 2014-2020	1.020.000	1.020.000	1.020.000	1.020.000	219.536	21,5
6400	08					Partea a III-a CHELTUIELI SOCIAL-CULTURALE	1.020.000	1.020.000	1.020.000	1.020.000	219.536	21,5

Capi- tol	Sub- capi- tol	Pa- ra- gra-	Gr- pa/ Ti- tu-	Ar- ti- col	Ali- ne- at	Denumire indicator	Credite de angajament initiale	Credite de angajament definitive	Prevederi / Credite bugetare initiale	Prevederi / Credite bugetare definitive	Incasari realizate / Plati efectuale	5/ 4 %
A						B	1	2	3	4	5	6
6400	01					CHELTUIELI CURENTE	1.020.000	1.020.000	1.020.000	1.020.000	219.536	21,5
	58					TITLUL X PROIECTE CU FINANTARE DIN FONDURI EXTERNE NERAMBURSABILE AFERENTE CADRULUI FINANCIAR 2014-2020	1.020.000	1.020.000	1.020.000	1.020.000	219.536	21,5
6808						ASIGURARI SI ASISTENTA SOCIALA	1.020.000	1.020.000	1.020.000	1.020.000	219.536	21,5
	01					CHELTUIELI CURENTE	1.020.000	1.020.000	1.020.000	1.020.000	219.536	21,5
	58					TITLUL X PROIECTE CU FINANTARE DIN FONDURI EXTERNE NERAMBURSABILE AFERENTE CADRULUI FINANCIAR 2014-2020	1.020.000	1.020.000	1.020.000	1.020.000	219.536	21,5

CONTUL DE EXECUTIE A BUGETULUI ASIGURARILOR SOCIALE DE STAT
pe capitole, subcapitole, paragrafe, titluri de cheltuieli, articole si alineate
PE ANUL 2020
(sume alocate din Bugetul asigurarilor sociale de stat)

Anexa nr. 2/03

Pag. 1 -lei-

Capitol	Subcapitol	Paragraf	Grup/Titlu	Articol	Alineat	Denumire indicator	Credite de angajament initiale	Credite de angajament definitive	Prevederi / Credite bugetare initiale	Prevederi / Credite bugetare definitive	Incasari realizate Plati efectuale	5/4 %
A						B	1	2	3	4	5	6
5003						BUGETUL ASIGURARILOR SOCIALE DE STAT	87.464.981.000	82.458.345.000	87.464.981.000	82.458.345.000	82.360.071.302	99,8
	01					CHELTUIELI CURENTE	87.452.381.000	82.445.745.000	87.452.381.000	82.445.745.000	82.354.400.787	99,8
	10					TITLUL I CHELTUIELI DE PERSONAL	370.000.000	362.000.000	370.000.000	362.000.000	360.223.751	99,5
	01					Cheltuieli salariale in bani			356.078.000	347.731.000	346.476.351	99,6
	01					Salarii de baza			292.961.000	279.025.000	278.697.858	99,8
	05					Sporuri pentru conditii de munca			33.300.000	31.600.000	31.509.063	99,7
	06					Alte sporuri			2.600.000	2.400.000	2.319.129	96,6
	12					Indemnizatii platite unor persoane din afara unitatii			610.000	360.000	345.652	96,0
	10 01 13					Drepturi de delegare			727.000	457.000	332.816	72,8
	17					Indemnizatii de hrana			11.970.000	12.490.000	12.266.849	98,2
	30					Alte drepturi salariale in bani			13.910.000	21.399.000	21.004.984	98,1
	02					Cheltuieli salariale in natura			5.080.000	5.100.000	4.967.970	97,4
	04					Locuinta de serviciu folosita de salariat si familia sa			20.000	40.000	35.292	88,2
	10 02 06					Vouchere de vacanta			5.060.000	5.060.000	4.932.678	97,4
	03					Contributii			8.842.000	9.169.000	8.779.430	95,7
	01					Contributii de asigurari sociale de stat			830.000	885.000	850.800	96,1
	10 03 02					Contributii de asigurari de somaj			74.000	74.000	24.776	33,4
	03					Contributii de asigurari sociale de sanatate			310.000	312.000	261.367	83,7
	10 03 04					Contributii de asigurari pentru accidente de munca si boli profesionale			33.000	33.000	7.584	22,9
	10 03 06					Contributii pentru concedii si indemnizatii			135.000	85.000	49.097	57,7
	10 03 07					Contributia asiguratorie pentru munca			7.450.000	7.770.000	7.585.806	97,6
	08					Contributii platite de angajator in numele angajatului			10.000	10.000		
	20					TITLUL II BUNURI SI SERVICII	572.929.000	550.510.000	572.929.000	550.510.000	546.400.454	99,2
	01					Bunuri si servicii			44.751.000	44.816.000	41.822.795	93,3
	01					Furnituri de birou			5.082.000	4.096.000	4.024.491	98,2
	02					Materiale pentru curatenie			173.000	160.000	158.370	98,9
	03					Incalzit, iluminat si forta motrica			7.230.000	6.240.000	6.021.181	96,4
	04					Apa, canal si salubritate			827.000	824.000	782.982	95,0
	05					Carburanti si lubrifianti			770.000	390.000	321.817	82,5
	06					Piese de schimb			442.000	223.000	215.550	96,6

Capi- tol	Sub- capi- tol	Pa- ra- graf	Gru- pa/ Ti- tlu	Ar- ti- col	Ali- ne- at	Denumire indicator	Credite de angajament initiale	Credite de angajament definitive	Prevederi / Credite bugetare initiale	Prevederi / Credite bugetare definitive	Incasari realizate Plati efectuale	5/4 %
A						B	1	2	3	4	5	6
					07	Transport			10.000	3.000		
					08	Posta, telecomunicatii, radio, tv, internet			8.390.000	9.655.000	9.518.922	98,5
	20	01	09			Materiale si prestari de servicii cu caracter functional			407.000	247.000	235.206	95,2
	20	01	30			Alte bunuri si servicii pentru intretinere si functionare			21.420.000	22.978.000	20.544.276	89,4
	20	02				Reparatii curente			981.000	1.035.000	1.008.482	97,4
		03				Hrana			210.000	100.000	96.153	96,1
		01				Hrana pentru oameni			210.000	100.000	96.153	96,1
		04				Medicamente si materiale sanitare			610.000	425.000	397.977	93,6
		01				Medicamente			100.000	27.000	24.212	89,6
		02				Materiale sanitare			150.000	204.000	194.961	95,5
		03				Reactivi			300.000	89.000	80.214	90,1
		04				Dezinfectanti			60.000	105.000	98.590	93,8
	05					Bunuri de natura obiectelor de inventar			882.000	995.000	951.022	95,5
		03				Lenjerie si accesorii de pat			50.000	40.000		
		30				Alte obiecte de inventar			832.000	955.000	951.022	99,5
	06					Deplasari, detasari, transferari			518.000	119.000	69.573	58,4
		01				Deplasari interne, detasari, transferari			172.000	86.000	67.023	77,9
		02				Deplasari in strainatate			346.000	33.000	2.550	7,7
	11					Carti, publicatii si materiale documentare			84.000	4.000		
	20	12				Consultanta si expertiza			8.000			
		13				Pregatire profesionala			222.000	21.000	11.106	52,8
		14				Protectia muncii			151.000	1.335.000	1.284.834	96,2
	25					Cheltuieli judiciare si extrajudiciare derivate din actiuni in reprezentarea intereselor statului, potrivit dispozitiilor legale			11.337.000	10.294.000	10.184.986	98,9
	20	30				Alte cheltuieli			513.175.000	491.366.000	490.573.526	99,8
		01				Reclama si publicitate			39.000	21.000	16.697	79,5
		02				Protocol si reprezentare			116.000	14.000	4.151	29,6
		03				Prime de asigurare non-viata			313.000	216.000	194.465	90,0
		04				Chirii			2.480.000	2.706.000	2.670.465	98,6
		06				Prestari servicii pentru transmiterea drepturilor			509.951.000	488.302.000	487.601.997	99,8

Capitol	Subcapitol	Paragraf	Grupa	Articol	Alina	Denumire indicator	Credite de angajament initiale	Credite de angajament definitive	Prevederi / Credite bugetare initiale	Prevederi / Credite bugetare definitive	Incasari realizate Plati efectuale	5/4 %
A						B	1	2	3	4	5	6
	20	30	09			Executarea silita a creantelor bugetare			10.000	5.000	2.588	51,7
		30				Alte cheltuieli cu bunuri si servicii			266.000	102.000	83.163	81,5
		30				TITLUL III DOBANZI	5.005.000	11.186.000	5.005.000	11.186.000	11.182.595	99,9
		03				Alte dobanzi			5.005.000	11.186.000	11.182.595	99,9
		02				Dobanda datorata trezoreriei statului			5.005.000	11.186.000	11.182.595	99,9
	51					TITLUL VI TRANSFERURI INTRE UNITATI ALE ADMINISTRATIEI PUBLICE	12.000	12.000	12.000	12.000	8.881	74,0
	51	01				Transferuri curente			12.000	12.000	8.881	74,0
		21				Transferuri din sumele alocate sistemului de asigurari pentru accidente de munca si boli profesionale, catre fondul national unic de asigurari sociale de sanatate, reprezentand contributia de asigurari sociale de sanatate pentru persoanele aflate in concediu medical din cauza de accident de munca sau boala profesionala			11.000	11.000	7.881	71,6
	51	01	44			Transferuri din sumele alocate sistemului de asigurari pentru accidente de munca si boli profesionale, catre bugetul fondului national unic de asigurari sociale de sanatate, pentru concedii si indemnizatii datorate persoanelor aflate in incapacitate temporara de munca din cauza de accident de munca sau boala profesionala			1.000	1.000	1.000	100,0
	55					TITLUL VII ALTE TRANSFERURI	187.000	187.000	187.000	187.000	186.565	99,7
		02				B. Transferuri curente in strainatate (catre organizatii internationale)			187.000	187.000	186.565	99,7
		55	02	01		Contributii si cotizatii la organisme internationale			187.000	187.000	186.565	99,7
	57					TITLUL IX ASISTENTA SOCIALA	86.500.000.000	81.517.095.000	86.500.000.000	81.517.095.000	81.433.780.022	99,8
		01				Asigurari sociale			84.911.136.000	79.950.605.000	79.897.409.682	99,9
		02				Ajutoare sociale			1.588.864.000	1.566.490.000	1.536.370.340	98,0
		01				Ajutoare sociale in numerar			1.202.920.000	1.400.227.000	1.394.457.738	99,5
		02				Ajutoare sociale in natura			385.944.000	166.263.000	141.912.602	85,3
	58					TITLUL X PROIECTE CU FINANTARE DIN						

Capi- tol	Sub- capi- tol	Pa- ra- gra- f	Gr- pa/ Ti- tu- l	Ar- ti- col	Ali- ne- at	Denumire indicator	Credite de angajament initiale	Credite de angajament definitive	Prevederi / Credite bugetare initiale	Prevederi / Credite bugetare definitive	Incasari realizate Plati efectuale	5/4 %
A						B	1	2	3	4	5	6
						FONDURI EXTERNE NERAMBURSABILE						
						AFERENTE CADRULUI FINANCIAR						
						2014-2020	2.160.000	2.553.000	2.160.000	2.553.000	466.126	18,2
	58	02				Programe din Fondul Social European (FSE)				393.000		
	58	02	01			Finantarea nationala				63.000		
			02			Finantarea externa nerambursabila				330.000		
		15				Alte programe comunitare finantate in perioada 2014-2020 (APC)			2.160.000	2.160.000	466.126	21,5
	58	15	01			Finantarea nationala			680.000	680.000	146.358	21,5
			02			Finantare externa nerambursabila			1.020.000	1.020.000	219.536	21,5
			03			Cheltuieli neeligibile			460.000	460.000	100.232	21,7
	59					TITLUL XI ALTE CHELTUIELI	2.088.000	2.202.000	2.088.000	2.202.000	2.152.393	97,7
		17				Despagubiri civile			510.000	555.000	523.948	94,4
		40				Sume aferente persoanelor cu handicap neincadrate			1.578.000	1.647.000	1.628.445	98,8
	70					CHELTUIELI DE CAPITAL	12.600.000	12.600.000	12.600.000	12.600.000	11.615.312	92,1
	71					TITLUL XIII ACTIVE NEFINANCIARE	12.600.000	12.600.000	12.600.000	12.600.000	11.615.312	92,1
		01				Active fixe			10.100.000	11.770.000	10.815.302	91,8
			02			Masini, echipamente si mijloace de transport			8.525.000	9.665.000	9.644.677	99,7
	71	01	03			Mobilier, aparatura birotica si alte active corporale			1.075.000	235.000	130.822	55,6
	71	01	30			Alte active fixe			500.000	1.870.000	1.039.803	55,6
			03			Reparatii capitale aferente activelor fixe			2.500.000	830.000	800.010	96,3
	84					PLATI EFECTUATE IN ANII PRECEDENTI SI RECUPERATE IN ANUL CURENT					-5.944.797	
	85					TITLUL XIX PLATI EFECTUATE IN ANII PRECEDENTI SI RECUPERATE IN ANUL CURENT					-5.944.797	
	85	01				Plati efectuate in anii precedenti si recuperate in anul curent					-5.944.797	
	85	01	03			Plati efectuate in anii precedenti si recuperate in anul curent aferente cheltuielilor curente si operatiunilor financiare ale altor institutii publice					-5.944.797	

Capi- tol	Sub- capi- tol	Pa- ra- gra-	Gru- pa/ Ti- tu	Ar- ti- col	Ali- ne- at	Denumire indicator	Credite de angajament initiale	Credite de angajament definitive	Prevederi / Credite bugetare initiale	Prevederi / Credite bugetare definitive	Incasari realizate Plati efectuale	5/4 %
A						B	1	2	3	4	5	6
6800	03					Partea a III-a CHELTUIELI SOCIAL-CULTURALE	87.464.981.000	82.458.345.000	87.464.981.000	82.458.345.000	82.360.071.302	99,8
	01					CHELTUIELI CURENTE	87.452.381.000	82.445.745.000	87.452.381.000	82.445.745.000	82.354.400.787	99,8
	10					TITLUL I CHELTUIELI DE PERSONAL	370.000.000	362.000.000	370.000.000	362.000.000	360.223.751	99,5
	20					TITLUL II BUNURI SI SERVICII	572.929.000	550.510.000	572.929.000	550.510.000	546.400.454	99,2
	30					TITLUL III DOBANZI	5.005.000	11.186.000	5.005.000	11.186.000	11.182.595	99,9
	51					TITLUL VI TRANSFERURI INTRE UNITATI						
						ALE ADMINISTRATIEI PUBLICE	12.000	12.000	12.000	12.000	8.881	74,0
	55					TITLUL VII ALTE TRANSFERURI	187.000	187.000	187.000	187.000	186.565	99,7
	57					TITLUL IX ASISTENTA SOCIALA	86.500.000.000	81.517.095.000	86.500.000.000	81.517.095.000	81.433.780.022	99,8
	58					TITLUL X PROIECTE CU FINANTARE DIN						
						FONDURI EXTERNE NERAMBURSABILE						
						AFERENTE CADRULUI FINANCIAR						
						2014-2020	2.160.000	2.553.000	2.160.000	2.553.000	466.126	18,2
	59					TITLUL XI ALTE CHELTUIELI	2.088.000	2.202.000	2.088.000	2.202.000	2.152.393	97,7
	70					CHELTUIELI DE CAPITAL	12.600.000	12.600.000	12.600.000	12.600.000	11.615.312	92,1
	71					TITLUL XIII ACTIVE NEFINANCIARE	12.600.000	12.600.000	12.600.000	12.600.000	11.615.312	92,1
	84					PLATI EFECTUATE IN ANII PRECEDENTI						
						SI RECUPERATE IN ANUL CURENT					-5.944.797	
	85					TITLUL XIX PLATI EFECTUATE IN ANII						
						PRECEDENTI SI RECUPERATE						
						IN ANUL CURENT					-5.944.797	
6803						ASIGURARI SI ASISTENTA SOCIALA	87.327.121.000	82.331.898.000	87.327.121.000	82.331.898.000	82.236.532.469	99,8
	01					CHELTUIELI CURENTE	87.314.621.000	82.319.398.000	87.314.621.000	82.319.398.000	82.230.868.015	99,8
	10					TITLUL I CHELTUIELI DE PERSONAL	355.211.000	349.211.000	355.211.000	349.211.000	348.014.197	99,6
		01				Cheltuieli salariale in bani			341.971.000	335.511.000	334.736.041	99,7
			01			Salarii de baza			281.561.000	269.401.000	269.251.879	99,9
			05			Sporuri pentru conditii de munca			32.000.000	30.400.000	30.383.702	99,9
			06			Alte sporuri			2.500.000	2.300.000	2.290.498	99,5
			12			Indemnizatii platite unor persoane din						
						afara unitatii			600.000	350.000	345.652	98,7
	10	01	13			Drepturi de delegare			700.000	430.000	332.566	77,3
			17			Indemnizatii de hrana			11.500.000	12.020.000	11.863.619	98,6
			30			Alte drepturi salariale in bani			13.110.000	20.610.000	20.268.125	98,3
		02				Cheltuieli salariale in natura			4.900.000	4.920.000	4.802.300	97,6
			04			Locuinta de serviciu folosita de						
						salariat si familia sa			20.000	40.000	35.292	88,2
	10	02	06			Vouchere de vacanta			4.880.000	4.880.000	4.767.008	97,6

Capitol	Subcapitol	Paragraf	Grupa/Titlu	Articol	Alina	Denumire indicator	Credite de angajament initiale	Credite de angajament definitive	Prevederi / Credite bugetare initiale	Prevederi / Credite bugetare definitive	Incasari realizate Plati efectuale	5/4 %	
A						B	1	2	3	4	5	6	
						03	Contributii			8.340.000	8.780.000	8.475.856	96,5
						01	Contributii de asigurari sociale de stat			800.000	850.000	816.744	96,0
		10	03			02	Contributii de asigurari de somaj			70.000	70.000	23.707	33,8
						03	Contributii de asigurari sociale de sanatate			300.000	300.000	250.160	83,3
						04	Contributii de asigurari pentru accidente de munca si boli profesionale			30.000	30.000	7.258	24,1
						06	Contributii pentru concedii si indemnizatii			130.000	80.000	47.687	59,6
						07	Contributia asiguratorie pentru munca			7.000.000	7.440.000	7.330.300	98,5
						08	Contributii platite de angajator in numele angajatului			10.000	10.000		
						20	TITLUL II BUNURI SI SERVICII	570.375.000	548.656.000	570.375.000	548.656.000	545.125.408	99,3
						01	Bunuri si servicii			43.323.000	43.799.000	41.168.209	93,9
						01	Furnituri de birou			5.000.000	4.035.000	3.986.247	98,7
						02	Materiale pentru curatenie			167.000	156.000	154.871	99,2
						03	Incalzit, iluminat si forta motrica			7.030.000	6.065.000	5.896.895	97,2
						04	Apa, canal si salubritate			800.000	800.000	767.166	95,8
						05	Carburanti si lubrifianti			550.000	270.000	269.217	99,7
						06	Piese de schimb			434.000	217.000	211.787	97,5
						07	Transport			5.000			
						08	Posta, telecomunicatii, radio, tv, internet			8.300.000	9.579.000	9.485.480	99,0
						09	Materiale si prestari de servicii cu caracter functional			407.000	247.000	235.206	95,2
						30	Alte bunuri si servicii pentru intretinere si functionare			20.630.000	22.430.000	20.161.340	89,8
						02	Reparatii curente			970.000	1.025.000	999.382	97,5
						03	Hrana			210.000	100.000	96.153	96,1
						01	Hrana pentru oameni			210.000	100.000	96.153	96,1
						04	Medicamente si materiale sanitare			610.000	425.000	397.977	93,6
						01	Medicamente			100.000	27.000	24.212	89,6
						02	Materiale sanitare			150.000	204.000	194.961	95,5
						03	Reactivi			300.000	89.000	80.214	90,1
						04	Dezinfectanti			60.000	105.000	98.590	93,8
						05	Bunuri de natura obiectelor de inventar			865.000	986.000	942.955	95,6

Capi- tol	Sub- capi- tol	Pa- ra- gra- f	Gru- pa/ Ti- flu	Ar- ti- col	Ali- ne- at	Denumire indicator	Credite de angajament initiale	Credite de angajament definitive	Prevederi / Credite bugetare initiale	Prevederi / Credite bugetare definitive	Incasari realizate Plati efectuale	5/4 %
A						B	1	2	3	4	5	6
				03		Lenjerie si accesorii de pat			50.000	40.000		
				30		Alte obiecte de inventar			815.000	946.000	942.955	99,6
				06		Deplasari, detasari, transferari			430.000	85.000	68.814	80,9
				01		Deplasari interne, detasari, transferari			150.000	75.000	67.023	89,3
				02		Deplasari in strainatate			280.000	10.000	1.791	17,9
				11		Carti, publicatii si materiale documentare			77.000			
				20 12		Consultanta si expertiza			8.000			
				13		Pregatire profesionala			200.000	10.000	9.006	90,0
				14		Protectia muncii			146.000	1.326.000	1.280.656	96,5
				25		Cheltuieli judiciare si extrajudiciare derivate din actiuni in reprezentarea intereselor statului, potrivit dispozitiilor legale			11.320.000	10.273.000	10.174.709	99,0
				20 30		Alte cheltuieli			512.216.000	490.627.000	489.987.547	99,8
				01		Reclama si publicitate			33.000	18.000	16.697	92,7
				02		Protocol si reprezentare			110.000	10.000	3.766	37,6
				03		Prime de asigurare non-viata			247.000	181.000	169.788	93,8
				04		Chirii			2.420.000	2.676.000	2.657.654	99,3
				06		Prestari servicii pentru transmiterea drepturilor			509.196.000	487.667.000	487.070.367	99,8
				20 30 09		Executarea silita a creantelor bugetare			10.000	5.000	2.588	51,7
				30		Alte cheltuieli cu bunuri si servicii			200.000	70.000	66.687	95,2
				30		TITLUL III DOBANZI	5.000.000	11.181.000	5.000.000	11.181.000	11.181.000	100,0
				03		Alte dobanzi			5.000.000	11.181.000	11.181.000	100,0
				02		Dobanda datorata trezoreriei statului			5.000.000	11.181.000	11.181.000	100,0
				55		TITLUL VII ALTE TRANSFERURI	187.000	187.000	187.000	187.000	186.565	99,7
				02		B. Transferuri curente in strainatate (catre organizatii internationale)			187.000	187.000	186.565	99,7
				55 02 01		Contributii si cotizatii la organisme internationale			187.000	187.000	186.565	99,7
				57		TITLUL IX ASISTENTA SOCIALA	86.379.820.000	81.405.489.000	86.379.820.000	81.405.489.000	81.323.812.236	99,8
				01		Asigurari sociale			84.831.806.000	79.878.475.000	79.826.519.653	99,9
				02		Ajutoare sociale			1.548.014.000	1.527.014.000	1.497.292.583	98,0
				01		Ajutoare sociale in numerar			1.177.700.000	1.375.034.000	1.369.468.689	99,5
				02		Ajutoare sociale in natura			370.314.000	151.980.000	127.823.894	84,1
				58		TITLUL X PROIECTE CU FINANTARE DIN						

Capitol	Subcapitol	Paragraf	Grupa	Articol	Alina	Denumire indicator	Credite de angajament initiale	Credite de angajament definitive	Prevederi / Credite bugetare initiale	Prevederi / Credite bugetare definitive	Incasari realizate Plati efectuale	5/4 %
A						B	1	2	3	4	5	6
						FONDURI EXTERNE NERAMBURSABILE						
						AFERENTE CADRULUI FINANCIAR						
						2014-2020	2.160.000	2.553.000	2.160.000	2.553.000	466.126	18,2
	58	02				Programe din Fondul Social European (FSE)				393.000		
	58	02	01			Finantarea nationala				63.000		
			02			Finantarea externa nerambursabila				330.000		
			15			Alte programe comunitare finantate in perioada 2014-2020 (APC)			2.160.000	2.160.000	466.126	21,5
	58	15	01			Finantarea nationala			680.000	680.000	146.358	21,5
			02			Finantare externa nerambursabila			1.020.000	1.020.000	219.536	21,5
			03			Cheltuieli neeligibile			460.000	460.000	100.232	21,7
	59					TITLUL XI ALTE CHELTUIELI	1.868.000	2.121.000	1.868.000	2.121.000	2.082.483	98,1
	17					Despagubiri civile			400.000	540.000	513.523	95,0
	40					Sume aferente persoanelor cu handicap neincadrate			1.468.000	1.581.000	1.568.960	99,2
	70					CHELTUIELI DE CAPITAL	12.500.000	12.500.000	12.500.000	12.500.000	11.538.747	92,3
	71					TITLUL XIII ACTIVE NEFINANCIARE	12.500.000	12.500.000	12.500.000	12.500.000	11.538.747	92,3
		01				Active fixe			10.000.000	11.670.000	10.738.737	92,0
		02				Masini, echipamente si mijloace de transport			8.500.000	9.600.000	9.591.267	99,9
	71	01	03			Mobilier, aparatura birotica si alte active corporale			1.000.000	200.000	107.667	53,8
	71	01	30			Alte active fixe			500.000	1.870.000	1.039.803	55,6
		03				Reparatii capitale aferente activelor fixe			2.500.000	830.000	800.010	96,3
	84					PLATI EFECTUATE IN ANII PRECEDENTI SI RECUPERATE IN ANUL CURENT					-5.874.293	
	85					TITLUL XIX PLATI EFECTUATE IN ANII PRECEDENTI SI RECUPERATE IN ANUL CURENT					-5.874.293	
	85	01				Plati efectuate in anii precedenti si recuperate in anul curent					-5.874.293	
	85	01	03			Plati efectuate in anii precedenti si recuperate in anul curent aferente cheltuielilor curente si operatiunilor financiare ale altor institutii publice					-5.874.293	

Capitol	Subcapitol	Paragraf	Grupa/Titu	Articol	Alina	Denumire indicator	Credite de angajament initiale	Credite de angajament definitive	Prevederi / Credite bugetare initiale	Prevederi / Credite bugetare definitive	Incasari realizate Plati efectuale	5/4 %
A						B	1	2	3	4	5	6
6803	03					Pensii si ajutoare pentru batranete			84.831.806.000	79.878.475.000	79.826.519.653	99,9
	04					Asistenta acordata persoanelor in varsta			370.314.000	151.980.000	127.823.894	84,1
	09					Ajutoare pentru urmasi			1.177.700.000	1.375.034.000	1.369.468.689	99,5
	15					Prevenirea excluderii sociale			187.000	187.000	186.565	99,7
	50					Alte cheltuieli in domeniul prevenirii excluderii sociale			187.000	187.000	186.565	99,7
	50					Alte cheltuieli in domeniul asigurarilor si asistentei sociale			947.114.000	926.222.000	912.533.668	98,5
	02					Cheltuieli cu transmiterea si plata drepturilor			509.196.000	487.667.000	487.070.367	99,8
	03					Alte cheltuieli de administrare fond			437.918.000	438.555.000	425.463.301	97,0
6903						ASIGURARI SI ASISTENTA SOCIALA PENTRU ACCIDENTE DE MUNCA SI BOLI PROFESIONALE	137.860.000	126.447.000	137.860.000	126.447.000	123.538.833	97,7
	01					CHELTUIELI CURENTE	137.760.000	126.347.000	137.760.000	126.347.000	123.532.772	97,7
	10					TITLUL I CHELTUIELI DE PERSONAL	14.789.000	12.789.000	14.789.000	12.789.000	12.209.554	95,4
	01					Cheltuieli salariale in bani			14.107.000	12.220.000	11.740.310	96,0
	01					Salarii de baza			11.400.000	9.624.000	9.445.979	98,1
	05					Sporuri pentru conditii de munca			1.300.000	1.200.000	1.125.361	93,7
	06					Alte sporuri			100.000	100.000	28.631	28,6
	12					Indemnizatii platite unor persoane din afara unitatii			10.000	10.000		
	10 01 13					Drepturi de delegare			27.000	27.000	250	0,9
	17					Indemnizatii de hrana			470.000	470.000	403.230	85,7
	30					Alte drepturi salariale in bani			800.000	789.000	736.859	93,3
	02					Cheltuieli salariale in natura			180.000	180.000	165.670	92,0
	06					Vouchere de vacanta			180.000	180.000	165.670	92,0
	03					Contributii			502.000	389.000	303.574	78,0
	01					Contributii de asigurari sociale de stat			30.000	35.000	34.056	97,3
	10 03 02					Contributii de asigurari de somaj			4.000	4.000	1.069	26,7
	03					Contributii de asigurari sociale de sanatate			10.000	12.000	11.207	93,3
	10 03 04					Contributii de asigurari pentru accidente de munca si boli profesionale			3.000	3.000	326	10,8
	10 03 06					Contributii pentru concedii si						

Capitol	Subcapitol	Paragraf	Grupa/Titlu	Articol	Alina	Denumire indicator	Credite de angajament initiale	Credite de angajament definitive	Prevederi / Credite bugetare initiale	Prevederi / Credite bugetare definitive	Incasari realizate Plati efectuale	5/4 %
A						B	1	2	3	4	5	6
						indemnizatii			5.000	5.000	1.410	28,2
	10	03	07			Contributia asiguratorie pentru munca			450.000	330.000	255.506	77,4
	20					TITLUL II BUNURI SI SERVICII	2.554.000	1.854.000	2.554.000	1.854.000	1.275.046	68,7
		01				Bunuri si servicii			1.428.000	1.017.000	654.586	64,3
		01				Furnituri de birou			82.000	61.000	38.244	62,6
		02				Materiale pentru curatenie			6.000	4.000	3.499	87,4
		03				Incalzit, iluminat si forta motrica			200.000	175.000	124.286	71,0
		04				Apa, canal si salubritate			27.000	24.000	15.816	65,9
		05				Carburanti si lubrifianti			220.000	120.000	52.600	43,8
		06				Piese de schimb			8.000	6.000	3.763	62,7
		07				Transport			5.000	3.000		
		08				Posta, telecomunicatii, radio, tv, internet			90.000	76.000	33.442	44,0
	20	01	30			Alte bunuri si servicii pentru intretinere si functionare			790.000	548.000	382.936	69,8
	20	02				Reparatii curente			11.000	10.000	9.100	91,0
		05				Bunuri de natura obiectelor de inventar			17.000	9.000	8.067	89,6
		30				Alte obiecte de inventar			17.000	9.000	8.067	89,6
		06				Deplasari, detasari, transferari			88.000	34.000	759	2,2
		01				Deplasari interne, detasari, transferari			22.000	11.000		
		02				Deplasari in strainatate			66.000	23.000	759	3,3
	11					Carti, publicatii si materiale documentare			7.000	4.000		
	20	13				Pregatire profesionala			22.000	11.000	2.100	19,0
		14				Protectia muncii			5.000	9.000	4.178	46,4
		25				Cheltuieli judiciare si extrajudiciare derivate din actiuni in reprezentarea intereselor statului, potrivit dispozitiilor legale			17.000	21.000	10.277	48,9
	20	30				Alte cheltuieli			959.000	739.000	585.979	79,2
		01				Reclama si publicitate			6.000	3.000		
		02				Protocol si reprezentare			6.000	4.000	385	9,6
		03				Prime de asigurare non-viata			66.000	35.000	24.677	70,5
		04				Chirii			60.000	30.000	12.811	42,7
		06				Prestari servicii pentru transmiterea drepturilor			755.000	635.000	531.630	83,7
	20	30	30			Alte cheltuieli cu bunuri si servicii			66.000	32.000	16.476	51,4

Capitol	Subcapitol	Paragraf	Grupa/Titlu	Articol	Alina	Denumire indicator	Credite de angajament initiale	Credite de angajament definitive	Prevederi / Credite bugetare initiale	Prevederi / Credite bugetare definitive	Incasari realizate Plati efectuale	5/4 %	
A						B	1	2	3	4	5	6	
30						TITLUL III DOBANZI	5.000	5.000	5.000	5.000	1.595	31,9	
	03					Alte dobanzi			5.000	5.000	1.595	31,9	
		02				Dobanda datorata trezoreriei statului			5.000	5.000	1.595	31,9	
51						TITLUL VI TRANSFERURI INTRE UNITATI ALE ADMINISTRATIEI PUBLICE	12.000	12.000	12.000	12.000	8.881	74,0	
	51	01				Transferuri curente			12.000	12.000	8.881	74,0	
			21			Transferuri din sumele alocate sistemului de asigurari pentru accidente de munca si boli profesionale, catre fondul national unic de asigurari sociale de sanatate, reprezentand contributia de asigurari sociale de sanatate pentru persoanele aflate in concediu medical din cauza de accident de munca sau boala profesionala			11.000	11.000	7.881	71,6	
				51	01	44	Transferuri din sumele alocate sistemului de asigurari pentru accidente de munca si boli profesionale, catre bugetul fondului national unic de asigurari sociale de sanatate, pentru concedii si indemnizatii datorate persoanelor aflate in incapacitate temporara de munca din cauza de accident de munca sau boala profesionala			1.000	1.000	1.000	100,0
57						TITLUL IX ASISTENTA SOCIALA	120.180.000	111.606.000	120.180.000	111.606.000	109.967.786	98,5	
		01				Asigurari sociale			79.330.000	72.130.000	70.890.029	98,2	
			02			Ajutoare sociale			40.850.000	39.476.000	39.077.757	98,9	
				01		Ajutoare sociale in numerar			25.220.000	25.193.000	24.989.049	99,1	
					02	Ajutoare sociale in natura			15.630.000	14.283.000	14.088.708	98,6	
59						TITLUL XI ALTE CHELTUIELI	220.000	81.000	220.000	81.000	69.910	86,3	
		17				Despagubiri civile			110.000	15.000	10.425	69,5	
			40			Sume aferente persoanelor cu handicap neincadrate			110.000	66.000	59.485	90,1	
70						CHELTUIELI DE CAPITAL	100.000	100.000	100.000	100.000	76.565	76,5	
71						TITLUL XIII ACTIVE NEFINANCIARE	100.000	100.000	100.000	100.000	76.565	76,5	
		01				Active fixe			100.000	100.000	76.565	76,5	
			02			Masini, echipamente si mijloace de							

Capitol	Subcapitol	Paragraf	Grupa/Titlu	Articol	Alinut	Denumire indicator	Credite de angajament initiale	Credite de angajament definitive	Prevederi / Credite bugetare initiale	Prevederi / Credite bugetare definitive	Incasari realizate Plati efectuale	5/4 %
A						B	1	2	3	4	5	6
						transport			25.000	65.000	53.410	82,1
	71	01	03			Mobilier, aparatura biroutica si alte active corporale			75.000	35.000	23.155	66,1
	84					PLATI EFECTUATE IN ANII PRECEDENTI SI RECUPERATE IN ANUL CURENT					-70.504	
	85					TITLUL XIX PLATI EFECTUATE IN ANII PRECEDENTI SI RECUPERATE IN ANUL CURENT					-70.504	
	85	01				Plati efectuate in anii precedenti si recuperate in anul curent					-70.504	
	85	01	03			Plati efectuate in anii precedenti si recuperate in anul curent aferente cheltuielilor curente si operatiunilor financiare ale altor institutii publice					-70.504	
6903	03					Pensii si ajutoare pentru batranete			79.330.000	72.130.000	70.890.029	98,2
	05					Asistenta sociala in caz de boli si invaliditati			37.212.000	35.773.000	35.377.419	98,8
	01					Asistenta sociala in caz de boli			19.012.000	19.940.000	19.889.471	99,7
	02					Asistenta sociala in caz de invaliditate			18.200.000	15.833.000	15.487.948	97,8
	07					Asigurari pentru somaj			50.000			
	09					Ajutoare pentru urmasi			3.600.000	3.715.000	3.709.219	99,8
	50					Alte cheltuieli in domeniul asigurarilor si asistentei sociale			17.668.000	14.829.000	13.562.166	91,4
	02					Cheltuieli cu transmiterea si plata drepturilor			755.000	635.000	531.630	83,7
	03					Alte cheltuieli de administrare fond			16.913.000	14.194.000	13.030.536	91,8

CONTUL DE EXECUTIE A BUGETULUI ASIGURARILOR SOCIALE DE STAT
pe capitole, subcapitole, paragrafe, titluri de cheltuieli, articole si alineate
PE ANUL 2020
(sume alocate din fonduri externe nerambursabile)

Anexa nr. 3/03 Pag. 1 -lei-

Capi- tol	Sub- capi- tol	Pa- ra- gra- f	Gru- pa/ Ti- tu- l	Ar- ti- col	Ali- ne- at	Denumire indicator	Credite de angajament initiale	Credite de angajament definitive	Prevederi / Credite bugetare initiale	Prevederi / Credite bugetare definitive	Incasari realizate Plati efectuale	5/ 4 %
A						B	1	2	3	4	5	6
5008						FONDURI EXTERNE NERAMBURSABILE						
							1.020.000	1.020.000	1.020.000	1.020.000	219.536	21,5
	01					CHELTUIELI CURENTE	1.020.000	1.020.000	1.020.000	1.020.000	219.536	21,5
	58					TITLUL X PROIECTE CU FINANTARE DIN FONDURI EXTERNE NERAMBURSABILE AFERENTE CADRULUI FINANCIAR 2014-2020	1.020.000	1.020.000	1.020.000	1.020.000	219.536	21,5
	58 15					Alte programe comunitare finantate in perioada 2014-2020 (APC)			1.020.000	1.020.000	219.536	21,5
	58 15 02					Finantare externa nerambursabila			1.020.000	1.020.000	219.536	21,5
6400	08					Partea a III-a CHELTUIELI SOCIAL-CULTURALE	1.020.000	1.020.000	1.020.000	1.020.000	219.536	21,5
	01					CHELTUIELI CURENTE	1.020.000	1.020.000	1.020.000	1.020.000	219.536	21,5
	58					TITLUL X PROIECTE CU FINANTARE DIN FONDURI EXTERNE NERAMBURSABILE AFERENTE CADRULUI FINANCIAR 2014-2020	1.020.000	1.020.000	1.020.000	1.020.000	219.536	21,5
6808						ASIGURARI SI ASISTENTA SOCIALA	1.020.000	1.020.000	1.020.000	1.020.000	219.536	21,5
	01					CHELTUIELI CURENTE	1.020.000	1.020.000	1.020.000	1.020.000	219.536	21,5
	58					TITLUL X PROIECTE CU FINANTARE DIN FONDURI EXTERNE NERAMBURSABILE AFERENTE CADRULUI FINANCIAR 2014-2020	1.020.000	1.020.000	1.020.000	1.020.000	219.536	21,5
	58 15					Alte programe comunitare finantate in perioada 2014-2020 (APC)			1.020.000	1.020.000	219.536	21,5
	58 15 02					Finantare externa nerambursabila			1.020.000	1.020.000	219.536	21,5
6808	50					Alte cheltuieli in domeniul asigurarilor si asistentei sociale			1.020.000	1.020.000	219.536	21,5
	50					Alte cheltuieli in domeniul asistentei sociale			1.020.000	1.020.000	219.536	21,5

CONTUL GENERAL ANUAL DE EXECUTIE A BUGETULUI ASIGURARILOR PENTRU SOMAJ
PE ANUL 2020
SINTEZA

veniturilor si cheltuielilor alocate pe surse si pe titluri

Anexa nr. 1/04 Pag. 1 -lei-

Capi- tol	Sub- capi- tol	Pa- ra- gra- ful	Gru- pa/ Ti- tu- lu	Ar- ti- col	Ali- ne- at	Denumire indicator	Credite de angajament initiale	Credite de angajament definitive	Prevederi / Credite bugetare initiale	Prevederi / Credite bugetare definitive	Incasari realizate / Plati efectuale	5/4 %
A						B	1	2	3	4	5	6
0001	04					VENITURI - TOTAL			3.416.451.000	7.918.231.000	7.272.708.200	91,8
0002						I.VENITURI CURENTE			2.541.651.000	2.503.623.000	2.419.498.840	96,6
2000						B.CONTRIBUTII DE ASIGURARI			2.523.134.000	2.487.662.000	2.400.423.360	96,4
2004						CONTRIBUTILE ANGAJATORILOR			2.510.168.000	2.474.696.000	2.395.191.511	96,7
	02					Contributii de asigurari pentru somaj datorate de angajatori					7.025.301	
	01					Contributii ale angajatorilor si ale persoanelor juridice asimilate angajatorului					7.025.288	
	02					Cota din contributiile de la agentii economice					13	
	06					Contributia angajatorilor la fondul de garantare pentru plata creantelor salariale					2.005.777	
	10					Venituri din contributia asiguratorie pentru munca pentru somaj			1.262.825.000	1.120.592.000	1.140.717.663	101,7
	11					Venituri din contributia asiguratorie pentru munca pentru fondul de garantare pentru plata creantelor salariale			1.247.343.000	1.354.104.000	1.245.442.770	91,9
2104						CONTRIBUTIILE ASIGURATILOR			12.966.000	12.966.000	5.231.849	40,3
	02					Contributii de asigurari pentru somaj datorate de asigurati			12.966.000	12.966.000	5.227.891	40,3
	01					Contributii individuale					5.179.509	
	02					Contributii datorate de persoanele care incheie contract de asigurare pentru somaj					48.382	
	10					Contributii ale persoanelor care realizeaza venituri de natura profesionala, altele decat cele de natura salariale, platite de angajatori					3.958	
2900	04					C.VENITURI NEFISCALE			18.517.000	15.961.000	19.075.480	119,5
3000						C1.VENITURI DIN PROPRIETATI			17.706.000	14.633.000	18.053.769	123,3
3104						VENITURI DIN DOBANZI			17.706.000	14.633.000	18.053.769	123,3
	03					Alte venituri din dobanzi			6.392.000	5.570.000	6.776.070	121,6
	04					Venituri din dobanzi la fondul de garan- tare pentru plata creantelor salariale			11.314.000	9.063.000	11.277.699	124,4

Capitol	Subcapitol	Paragraf	Grupaj	Articol	Alina	Denumire indicator	Credite de angajament initiale	Credite de angajament definitive	Prevederi / Credite bugetare initiale	Prevederi / Credite bugetare definitive	Incasari realizate / Plati efectuale	5/4 %
A						B	1	2	3	4	5	6
3600						C2.VANZARI DE BUNURI SI SERVICII			811.000	1.328.000	1.021.711	76,9
3604						DIVERSE VENITURI			811.000	1.328.000	1.021.711	76,9
	24					Venituri din compensarea creantelor din despagubiri					634.505	
	50					Alte venituri			811.000	1.328.000	387.206	29,1
4100	04					IV.SUBVENTII				3.187.808.000	3.081.350.307	96,6
4200						SUBVENTII DE LA ALTE NIVELE ALE ADMINISTRATIEI PUBLICE				3.187.808.000	3.081.350.307	96,6
4204						SUBVENTII DE LA BUGETUL DE STAT				3.187.808.000	3.081.350.307	96,6
	25					Subventii primite de bugetul asigurarilor pentru somaj				2.987.808.000	2.987.808.000	100,0
	83					Sume alocate din bugetul de stat pentru Fondul de garantare pentru plata creantelor salariale				200.000.000	93.542.307	46,7
4504						SUME PRIMITE DE LA UE/ALTI DONATORI IN CONTUL PLATILOR EFECTUATE SI PREFINANTARI					-10.097.298	
	01					Fondul European de Dezvoltare Regionala					-803.431	
	01					Sume primite in contul platilor efectuate in anul curent					-803.431	
	02					Fondul Social European					-9.293.867	
	01					Sume primite in contul platilor efectuate in anul curent					-328.384	
	02					Sume primite in contul platilor efectuate in anii anteriori					-8.965.483	
4604						ALTE SUME PRIMITE DE LA UE				1.452.000.000	1.219.564.958	83,9
	04					Alte sume primite din fonduri de la Uniunea Europeana pentru programele operationale finantate din cadrul financiar 2014-2020				1.452.000.000	1.219.564.958	83,9
4804						SUME PRIMITE DE LA UE/ALTI DONATORI IN CONTUL PLATILOR EFECTUATE SI PREFINANTARI AFERENTE CADRULUI FINANCIAR 2014-2020			874.800.000	774.800.000	562.391.393	72,5
	01					Fondul European de Dezvoltare Regionala (FERD)					222.739	
	01					Sume primite in contul platilor efectuate						

Capi- tol	Sub- capi- tol	Pa- ra- gra- f	Gru- pa/ Ti- tlu	Ar- ti- col	Ali- ne- at	Denumire indicator	Credite de angajament initiale	Credite de angajament definitive	Prevederi / Credite bugetare initiale	Prevederi / Credite bugetare definitive	Incasari realizate / Plati efectuale	5/4 %
A						B	1	2	3	4	5	6
4804						in anul curent					198.384	
	02					Sume primite in contul platilor efectuate in anii anteriori					24.355	
	02					Fondul Social European (FSE)			874.800.000	774.800.000	562.124.866	72,5
	01					Sume primite in contul platilor efectuate in anul curent					1.821.386	
	02					Sume primite in contul platilor efectuate in anii anteriori					560.303.480	
	16					Alte facilitati si instrumente postaderare(AFIP)					43.788	
	01					Sume primite in contul platilor efectuate in anul curent					25.316	
	02					Sume primite in contul platilor efectuate in anii anteriori					18.472	
4904	01					Venituri sistem asigurari pentru somaj			2.157.794.000	6.355.064.000	5.920.439.647	93,1
	02					Venituri fond garantare pentru plata creantelor salariale			1.258.657.000	1.563.167.000	1.352.268.553	86,5
0001	08					FONDURI EXTERNE NERAMBURSABILE VENITURI - TOTAL			282.000	427.000	144.753	33,9
4808						SUME PRIMITE DE LA UE/ALTI DONATORI IN CONTUL PLATILOR EFECTUATE SI PREFINANTARI AFERENTE CADRULUI FINANCIAR 2014-2020			282.000	427.000	144.753	33,9
	12					Instrumentul European de Vecinatate(ENI)				145.000	144.753	99,8
	03					Prefinantare					144.753	
	15					Alte programe comunitare finantate in perioada 2014-2020 (APC)			282.000	282.000		
5000						TOTAL GENERAL	1.912.325.000	9.056.470.000	1.912.611.000	9.055.256.000	8.724.615.655	96,3
	01					CHELTUIELI CURENTE	1.908.325.000	9.052.970.000	1.908.611.000	9.051.756.000	8.733.133.838	96,4
	10					TITLUL I CHELTUIELI DE PERSONAL	148.000.000	148.000.000	148.000.000	148.000.000	146.819.571	99,2
	20					TITLUL II BUNURI SI SERVICII	33.905.000	37.748.000	33.905.000	36.248.000	33.275.266	91,7
	30					TITLUL III DOBANZI	100.000	5.400.000	100.000	5.400.000	4.312.745	79,8
	40					TITLUL IV SUBVENTII	14.548.000	7.267.000	14.548.000	7.267.000	6.052.969	83,2
	51					TITLUL VI TRANSFERURI INTRE UNITATI ALE ADMINISTRATIEI PUBLICE	107.460.000	157.460.000	107.460.000	157.460.000	142.681.429	90,6

Capi- tol	Sub- capi- tol	Pa- ra- gra- f	Gru- pa/ Ti- flu	Ar- ti- col	Ali- ne- at	Denumire indicator	Credite de angajament initiale	Credite de angajament definitive	Prevederi / Credite bugetare initiale	Prevederi / Credite bugetare definitive	Incasari realizate / Plati efectuale	5/4 %	
A						B	1	2	3	4	5	6	
						55	TITLUL VII ALTE TRANSFERURI	50.000	50.000	50.000	50.000	46.320	92,6
						57	TITLUL IX ASISTENTA SOCIALA	563.581.000	7.556.419.000	563.581.000	7.556.419.000	7.464.866.762	98,7
						58	TITLUL X PROIECTE CU FINANTARE DIN FONDURI EXTERNE NERAMBURSABILE AFERENTE CADRULUI FINANCIAR 2014-2020	1.029.181.000	929.326.000	1.029.467.000	929.612.000	834.070.573	89,7
						59	TITLUL XI ALTE CHELTUIELI	11.500.000	211.300.000	11.500.000	211.300.000	101.008.203	47,8
						70	CHELTUIELI DE CAPITAL	4.000.000	3.500.000	4.000.000	3.500.000	2.239.979	63,9
						71	TITLUL XIII ACTIVE NEFINANCIARE	4.000.000	3.500.000	4.000.000	3.500.000	2.239.979	63,9
						84	PLATI EFECTUATE IN ANII PRECEDENTI SI RECUPERATE IN ANUL CURENT					-10.758.162	
						85	TITLUL XIX PLATI EFECTUATE IN ANII PRECEDENTI SI RECUPERATE IN ANUL CURENT					-10.758.162	
5004							BUGETUL ASIGURARILOR PENTRU SOMAJ	1.912.043.000	9.056.043.000	1.912.329.000	9.054.829.000	8.724.409.874	96,3
						01	CHELTUIELI CURENTE	1.908.043.000	9.052.543.000	1.908.329.000	9.051.329.000	8.732.928.057	96,4
						10	TITLUL I CHELTUIELI DE PERSONAL	148.000.000	148.000.000	148.000.000	148.000.000	146.819.571	99,2
						20	TITLUL II BUNURI SI SERVICII	33.905.000	37.748.000	33.905.000	36.248.000	33.275.266	91,7
						30	TITLUL III DOBANZI	100.000	5.400.000	100.000	5.400.000	4.312.745	79,8
						40	TITLUL IV SUBVENTII	14.548.000	7.267.000	14.548.000	7.267.000	6.052.969	83,2
						51	TITLUL VI TRANSFERURI INTRE UNITATI ALE ADMINISTRATIEI PUBLICE	107.460.000	157.460.000	107.460.000	157.460.000	142.681.429	90,6
						55	TITLUL VII ALTE TRANSFERURI	50.000	50.000	50.000	50.000	46.320	92,6
						57	TITLUL IX ASISTENTA SOCIALA	563.581.000	7.556.419.000	563.581.000	7.556.419.000	7.464.866.762	98,7
						58	TITLUL X PROIECTE CU FINANTARE DIN FONDURI EXTERNE NERAMBURSABILE AFERENTE CADRULUI FINANCIAR 2014-2020	1.028.899.000	928.899.000	1.029.185.000	929.185.000	833.864.792	89,7
						59	TITLUL XI ALTE CHELTUIELI	11.500.000	211.300.000	11.500.000	211.300.000	101.008.203	47,8
						70	CHELTUIELI DE CAPITAL	4.000.000	3.500.000	4.000.000	3.500.000	2.239.979	63,9
						71	TITLUL XIII ACTIVE NEFINANCIARE	4.000.000	3.500.000	4.000.000	3.500.000	2.239.979	63,9
						84	PLATI EFECTUATE IN ANII PRECEDENTI SI RECUPERATE IN ANUL CURENT					-10.758.162	
						85	TITLUL XIX PLATI EFECTUATE IN ANII PRECEDENTI SI RECUPERATE IN ANUL CURENT					-10.758.162	
6400	04						Partea a III-a CHELTUIELI SOCIAL CULTURALE	671.865.000	7.747.313.000	671.865.000	7.745.813.000	7.537.014.062	97,3

Capi- tol	Sub- capi- tol	Pa- ra- gra- ful	Gr- pa/ Ti- tu- lu	Ar- ti- col	Ali- ne- at	Denumire indicator	Credite de angajament initiale	Credite de angajament definitive	Prevederi / Credite bugetare initiale	Prevederi / Credite bugetare definitive	Incasari realizate / Plati efectuale	5/4 %
A						B	1	2	3	4	5	6
6400	01					CHELTUIELI CURENTE	667.865.000	7.743.813.000	667.865.000	7.742.313.000	7.544.178.507	97,4
	10					TITLUL I CHELTUIELI DE PERSONAL	148.000.000	148.000.000	148.000.000	148.000.000	146.819.571	99,2
	20					TITLUL II BUNURI SI SERVICII	32.905.000	37.648.000	32.905.000	36.148.000	33.243.115	91,9
	30					TITLUL III DOBANZI	100.000	5.400.000	100.000	5.400.000	4.312.745	79,8
	40					TITLUL IV SUBVENTII	14.000.000	7.267.000	14.000.000	7.267.000	6.052.969	83,2
	51					TITLUL VI TRANSFERURI INTRE UNITATI ALE ADMINISTRATIEI PUBLICE	107.460.000	157.460.000	107.460.000	157.460.000	142.681.429	90,6
	57					TITLUL IX ASISTENTA SOCIALA	353.800.000	7.176.638.000	353.800.000	7.176.638.000	7.110.034.935	99,0
	58					TITLUL X PROIECTE CU FINANTARE DIN FONDURI EXTERNE NERAMBURSABILE AFERENTE CADRULUI FINANCIAR 2014-2020	100.000	100.000	100.000	100.000	25.540	25,5
	59					TITLUL XI ALTE CHELTUIELI	11.500.000	211.300.000	11.500.000	211.300.000	101.008.203	47,8
	70					CHELTUIELI DE CAPITAL	4.000.000	3.500.000	4.000.000	3.500.000	2.239.979	63,9
	71					TITLUL XIII ACTIVE NEFINANCIARE	4.000.000	3.500.000	4.000.000	3.500.000	2.239.979	63,9
	84					PLATI EFECTUATE IN ANII PRECEDENTI SI RECUPERATE IN ANUL CURENT					-9.404.424	
	85					TITLUL XIX PLATI EFECTUATE IN ANII PRECEDENTI SI RECUPERATE IN ANUL CURENT					-9.404.424	
6404						CHELTUIELILE FONDULUI DE GARANTARE PENTRU PLATA CREANTELOR SALARIALE	11.465.000	211.465.000	11.465.000	211.465.000	100.817.421	47,6
	01					CHELTUIELI CURENTE	11.465.000	211.465.000	11.465.000	211.465.000	101.412.245	47,9
	10					TITLUL I CHELTUIELI DE PERSONAL	1.260.000	1.260.000	1.260.000	1.260.000	1.144.358	90,8
	20					TITLUL II BUNURI SI SERVICII	205.000	205.000	205.000	205.000	72.756	35,4
	59					TITLUL XI ALTE CHELTUIELI	10.000.000	210.000.000	10.000.000	210.000.000	100.195.131	47,7
	84					PLATI EFECTUATE IN ANII PRECEDENTI SI RECUPERATE IN ANUL CURENT					-594.824	
	85					TITLUL XIX PLATI EFECTUATE IN ANII PRECEDENTI SI RECUPERATE IN ANUL CURENT					-594.824	
6504						INVATAMANT	50.518.000	42.004.000	50.518.000	42.004.000	29.194.766	69,5
	01					CHELTUIELI CURENTE	48.518.000	40.004.000	48.518.000	40.004.000	28.106.277	70,2
	10					TITLUL I CHELTUIELI DE PERSONAL	1.318.000	1.318.000	1.318.000	1.318.000	880.035	66,7
	20					TITLUL II BUNURI SI SERVICII	6.300.000	5.310.000	6.300.000	5.310.000	4.122.604	77,6
	40					TITLUL IV SUBVENTII	14.000.000	7.267.000	14.000.000	7.267.000	6.052.969	83,2
	51					TITLUL VI TRANSFERURI INTRE UNITATI ALE						

Capi- tol	Sub- capi- tol	Pa- ra- gra- fu	Gru- pa/ Ti- tu	Ar- ti- col	Ali- ne- at	Denumire indicator	Credite de angajament initiale	Credite de angajament definitive	Prevederi / Credite bugetare initiale	Prevederi / Credite bugetare definitive	Incasari realizate / Plati efectuale	5/4 %
A						B	1	2	3	4	5	6
						ADMINISTRATIEI PUBLICE	25.000.000	25.000.000	25.000.000	25.000.000	16.508.669	66,0
	57					TITLUL IX ASISTENTA SOCIALA	1.800.000	1.009.000	1.800.000	1.009.000	516.460	51,1
	58					TITLUL X PROIECTE CU FINANTARE DIN FONDURI EXTERNE NERAMBURSABILE AFERENTE CADRULUI FINANCIAR 2014-2020	100.000	100.000	100.000	100.000	25.540	25,5
	70					CHELTUIELI DE CAPITAL	2.000.000	2.000.000	2.000.000	2.000.000	1.117.833	55,8
	71					TITLUL XIII ACTIVE NEFINANCIARE	2.000.000	2.000.000	2.000.000	2.000.000	1.117.833	55,8
	84					PLATI EFECTUATE IN ANII PRECEDENTI SI RECUPERATE IN ANUL CURENT					-29.344	
	85					TITLUL XIX PLATI EFECTUATE IN ANII PRECEDENTI SI RECUPERATE IN ANUL CURENT					-29.344	
6804						ASIGURARI SI ASISTENTA SOCIALA	609.882.000	7.493.844.000	609.882.000	7.492.344.000	7.407.001.875	98,8
	01					CHELTUIELI CURENTE	607.882.000	7.492.344.000	607.882.000	7.490.844.000	7.414.659.985	98,9
	10					TITLUL I CHELTUIELI DE PERSONAL	145.422.000	145.422.000	145.422.000	145.422.000	144.795.178	99,5
	20					TITLUL II BUNURI SI SERVICII	26.400.000	32.133.000	26.400.000	30.633.000	29.047.755	94,8
	30					TITLUL III DOBANZI	100.000	5.400.000	100.000	5.400.000	4.312.745	79,8
	51					TITLUL VI TRANSFERURI INTRE UNITATI ALE ADMINISTRATIEI PUBLICE	82.460.000	132.460.000	82.460.000	132.460.000	126.172.760	95,2
	57					TITLUL IX ASISTENTA SOCIALA	352.000.000	7.175.629.000	352.000.000	7.175.629.000	7.109.518.475	99,0
	59					TITLUL XI ALTE CHELTUIELI	1.500.000	1.300.000	1.500.000	1.300.000	813.072	62,5
	70					CHELTUIELI DE CAPITAL	2.000.000	1.500.000	2.000.000	1.500.000	1.122.146	74,8
	71					TITLUL XIII ACTIVE NEFINANCIARE	2.000.000	1.500.000	2.000.000	1.500.000	1.122.146	74,8
	84					PLATI EFECTUATE IN ANII PRECEDENTI SI RECUPERATE IN ANUL CURENT					-8.780.256	
	85					TITLUL XIX PLATI EFECTUATE IN ANII PRECEDENTI SI RECUPERATE IN ANUL CURENT					-8.780.256	
8000	04					Partea a V-a ACTIUNI ECONOMICE	1.240.178.000	1.308.730.000	1.240.464.000	1.309.016.000	1.187.395.812	90,7
	01					CHELTUIELI CURENTE	1.240.178.000	1.308.730.000	1.240.464.000	1.309.016.000	1.188.749.550	90,8
	20					TITLUL II BUNURI SI SERVICII	1.000.000	100.000	1.000.000	100.000	32.151	32,1
	40					TITLUL IV SUBVENTII	548.000		548.000			
	55					TITLUL VII ALTE TRANSFERURI	50.000	50.000	50.000	50.000	46.320	92,6
	57					TITLUL IX ASISTENTA SOCIALA	209.781.000	379.781.000	209.781.000	379.781.000	354.831.827	93,4
	58					TITLUL X PROIECTE CU FINANTARE DIN FONDURI EXTERNE NERAMBURSABILE						

Capitol	Subcapitol	Paragraf	Grupa/Titlu	Articol	Alina	Denumire indicator	Credite de angajament initiale	Credite de angajament definitive	Prevederi / Credite bugetare initiale	Prevederi / Credite bugetare definitive	Incasari realizate / Plati efectuale	5/4 %
A						B	1	2	3	4	5	6
8000						AFERENTE CADRULUI FINANCIAR						
						2014-2020	1.028.799.000	928.799.000	1.029.085.000	929.085.000	833.839.252	89,7
	84					PLATI EFECTUATE IN ANII PRECEDENTI SI RECUPERATE IN ANUL CURENT					-1.353.738	
	85					TITLUL XIX PLATI EFECTUATE IN ANII PRECEDENTI SI RECUPERATE IN ANUL CURENT					-1.353.738	
8004						ACTIUNI GENERALE ECONOMICE, COMERCIALE SI DE MUNCA	1.240.178.000	1.308.730.000	1.240.464.000	1.309.016.000	1.187.395.812	90,7
	01					CHELTUIELI CURENTE	1.240.178.000	1.308.730.000	1.240.464.000	1.309.016.000	1.188.749.550	90,8
	20					TITLUL II BUNURI SI SERVICII	1.000.000	100.000	1.000.000	100.000	32.151	32,1
	40					TITLUL IV SUBVENTII	548.000		548.000			
	55					TITLUL VII ALTE TRANSFERURI	50.000	50.000	50.000	50.000	46.320	92,6
	57					TITLUL IX ASISTENTA SOCIALA	209.781.000	379.781.000	209.781.000	379.781.000	354.831.827	93,4
	58					TITLUL X PROIECTE CU FINANTARE DIN FONDURI EXTERNE NERAMBURSABILE						
						AFERENTE CADRULUI FINANCIAR						
						2014-2020	1.028.799.000	928.799.000	1.029.085.000	929.085.000	833.839.252	89,7
	84					PLATI EFECTUATE IN ANII PRECEDENTI SI RECUPERATE IN ANUL CURENT					-1.353.738	
	85					TITLUL XIX PLATI EFECTUATE IN ANII PRECEDENTI SI RECUPERATE IN ANUL CURENT					-1.353.738	
8904	01					Cheltuieli sistem asigurari pentru somaj	1.900.578.000	8.844.578.000	1.900.864.000	8.843.364.000	8.623.592.453	97,5
	02					Cheltuieli fond garantare pentru plata creantelor salariale	11.465.000	211.465.000	11.465.000	211.465.000	100.817.421	47,6
9904						EXCEDENT/DEFICIT			1.504.122.000	-1.136.598.000	-1.451.701.674	127,7
	10					Excedent/Deficit sistem asigurari pentru somaj			256.930.000	-2.488.300.000	-2.703.152.806	108,6
	11					Excedent/Deficit fond garantare pentru plata creantelor salariale			1.247.192.000	1.351.702.000	1.251.451.132	92,5
5008						FONDURI EXTERNE NERAMBURSABILE						
							282.000	427.000	282.000	427.000	205.781	48,1
	01					CHELTUIELI CURENTE	282.000	427.000	282.000	427.000	205.781	48,1
	58					TITLUL X PROIECTE CU FINANTARE DIN FONDURI EXTERNE NERAMBURSABILE						

Capitol	Subcapitol	Paragraf	Grupa/Titlu	Articol	Alina	Denumire indicator	Credite de angajament initiale	Credite de angajament definitive	Prevederi / Credite bugetare initiale	Prevederi / Credite bugetare definitive	Incasari realizate / Plati efectuale	5/4 %
A						B	1	2	3	4	5	6
						AFERENTE CADRULUI FINANCIAR						
						2014-2020	282.000	427.000	282.000	427.000	205.781	48,1
8000	08					Partea a V-a ACTIUNI ECONOMICE	282.000	427.000	282.000	427.000	205.781	48,1
		01				CHELTUIELI CURENTE	282.000	427.000	282.000	427.000	205.781	48,1
			58			TITLUL X PROIECTE CU FINANTARE DIN FONDURI EXTERNE NERAMBURSABILE						
						AFERENTE CADRULUI FINANCIAR						
						2014-2020	282.000	427.000	282.000	427.000	205.781	48,1
8008						ACTIUNI GENERALE ECONOMICE, COMERCIALE SI DE MUNCA	282.000	427.000	282.000	427.000	205.781	48,1
		01				CHELTUIELI CURENTE	282.000	427.000	282.000	427.000	205.781	48,1
			58			TITLUL X PROIECTE CU FINANTARE DIN FONDURI EXTERNE NERAMBURSABILE						
						AFERENTE CADRULUI FINANCIAR						
						2014-2020	282.000	427.000	282.000	427.000	205.781	48,1

CONTUL DE EXECUTIE A BUGETULUI ASIGURARILOR PENTRU SOMAJ
pe capitole, subcapitole, paragrafe, titluri de cheltuieli, articole si alineate
PE ANUL 2020
(sume alocate din Bugetul asigurarilor pentru somaj)

Anexa nr. 2/04 Pag. 1 -lei-

Capi- tol	Sub- capi- tol	Pa- ra- gra- f	Grupa/ Titlu	Ar- ti- col	Ali- ne- at	Denumire indicator	Credite de angajament initiale	Credite de angajament definitive	Prevederi / Credite bugetare initiale	Prevederi / Credite bugetare definitive	Incasari realizate Plati efectuale	5/4 %
A						B	1	2	3	4	5	6
5004						BUGETUL ASIGURARILOR PENTRU SOMAJ	1.912.043.000	9.056.043.000	1.912.329.000	9.054.829.000	8.724.409.874	96,3
	01					CHELTUIELI CURENTE	1.908.043.000	9.052.543.000	1.908.329.000	9.051.329.000	8.732.928.057	96,4
	10					TITLUL I CHELTUIELI DE PERSONAL	148.000.000	148.000.000	148.000.000	148.000.000	146.819.571	99,2
		01				Cheltuieli salariale in bani			142.087.000	141.616.000	140.686.481	99,3
			01			Salarii de baza			115.004.000	110.737.000	110.176.905	99,4
			05			Sporuri pentru conditii de munca			14.463.000	15.018.000	14.879.364	99,0
			06			Alte sporuri			66.000	74.000	70.245	94,9
			12			Indemnizatii platite unor persoane din afara unitatii			6.254.000	6.299.000	6.271.890	99,5
	10	01	13			Drepturi de delegare			281.000	88.000	27.248	30,9
			17			Indemnizatii de hrana			6.017.000	6.871.000	6.808.508	99,0
			30			Alte drepturi salariale in bani			2.000	2.529.000	2.452.321	96,9
		02				Cheltuieli salariale in natura			2.810.000	2.763.000	2.648.046	95,8
			04			Locuinta de serviciu folosita de salariat si familia sa			70.000	23.000	6.546	28,4
	10	02	06			Vouchere de vacanta			2.740.000	2.740.000	2.641.500	96,4
		03				Contributii			3.103.000	3.621.000	3.485.044	96,2
			01			Contributii de asigurari sociale de stat			1.000	395.000	374.929	94,9
	10	03	02			Contributii de asigurari de somaj			1.000	27.000	11.774	43,6
			03			Contributii de asigurari sociale de sanatate			1.000	137.000	121.427	88,6
	10	03	04			Contributii de asigurari pentru accidente de munca si boli profesionale			1.000	24.000	3.577	14,9
	10	03	06			Contributii pentru concedii si indemnizatii			1.000	33.000	18.842	57,0
	10	03	07			Contributia asiguratorie pentru munca			3.098.000	3.005.000	2.954.495	98,3
	20					TITLUL II BUNURI SI SERVICII	33.905.000	37.748.000	33.905.000	36.248.000	33.275.266	91,7
		01				Bunuri si servicii			20.415.000	21.455.000	19.541.474	91,0
			01			Furnituri de birou			475.000	1.625.000	1.512.908	93,1
			02			Materiale pentru curatenie			110.000	120.000	114.448	95,3
			03			Incalzit, iluminat si forta motrica			4.980.000	5.234.000	4.551.945	86,9
			04			Apa, canal si salubritate			490.000	520.000	462.444	88,9
			05			Carburanti si lubrifianti			473.000	473.000	428.231	90,5
			06			Piese de schimb			190.000	264.000	221.983	84,0
			08			Posta, telecomunicatii, radio, tv, internet			1.680.000	1.830.000	1.675.798	91,5
	20	01	09			Materiale si prestari de servicii cu						

Capi- tol	Sub- capi- tol	Pa- ra- gra-	Gru- pa/ Ti- tu	Ar- ti- col	Ali- ne- at	Denumire indicator	Credite de angajament initiale	Credite de angajament definitive	Prevederi / Credite bugetare initiale	Prevederi / Credite bugetare definitive	Incasari realizate Plati efectuale	5/4 %
A						B	1	2	3	4	5	6
						caracter functional			9.267.000	8.279.000	7.548.253	91,1
20	01	30				Alte bunuri si servicii pentru intretinere si functionare			2.750.000	3.110.000	3.025.464	97,2
20	02					Reparatii curente			720.000	190.000	178.193	93,7
	05					Bunuri de natura obiectelor de inventar			200.000	210.000	174.361	83,0
	30					Alte obiecte de inventar			200.000	210.000	174.361	83,0
	06					Deplasari, detasari, transferari			707.000	525.000	253.803	48,3
	01					Deplasari interne, detasari, transferari			617.000	435.000	247.863	56,9
	02					Deplasari in strainatate			90.000	90.000	5.940	6,6
	11					Carti, publicatii si materiale documentare			33.000	33.000	16.480	49,9
20	13					Pregatire profesionala			25.000	25.000	3.754	-15,0
	14					Protectia muncii			30.000	40.000	29.323	73,3
	25					Cheltuieli judiciare si extrajudiciare derivate din actiuni in reprezentarea intereselor statului, potrivit dispozitiilor legale			20.000	20.000	500	2,5
20	30					Alte cheltuieli			11.755.000	13.750.000	13.077.378	95,1
	02					Protocol si reprezentare			10.000	10.000	4.959	49,5
	03					Prime de asigurare non-viata			60.000	60.000	40.831	68,0
	04					Chirii			6.400.000	6.462.000	6.330.483	97,9
	06					Prestari servicii pentru transmiterea drepturilor			2.945.000	4.028.000	3.714.994	92,2
20	30	09				Executarea silita a creantelor bugetare			60.000	60.000	25.068	41,7
	30					Alte cheltuieli cu bunuri si servicii			2.280.000	3.130.000	2.961.043	94,6
30						TITLUL III DOBANZI	100.000	5.400.000	100.000	5.400.000	4.312.745	79,8
	03					Alte dobanzi			100.000	5.400.000	4.312.745	79,8
	02					Dobanda datorata trezoreriei statului			100.000	5.400.000	4.312.745	79,8
40						TITLUL IV SUBVENTII	14.548.000	7.267.000	14.548.000	7.267.000	6.052.969	83,2
	09					Plati catre angajatori pentru formarea profesionala a angajatilor			14.000.000	7.267.000	6.052.969	83,2
40	19					Plati pentru stimularea crearii de locuri de munca			548.000			
51						TITLUL VI TRANSFERURI INTRE UNITATI ALE ADMINISTRATIEI PUBLICE	107.460.000	157.460.000	107.460.000	157.460.000	142.681.429	90,6
51	01					Transferuri curente			107.460.000	157.460.000	142.681.429	90,6
	01					Transferuri catre institutii publice			25.000.000	25.000.000	16.508.669	66,0
	17					Transferuri din bugetul asigurarilor						

Capi- tol	Sub- capi- tol	Pa- ra- gra- ful	Gr- pa- Ti- tu- lul	Ar- ti- col- ul	Ali- ne- at	Denumire indicator	Credite de angajament initiale	Credite de angajament definitive	Prevederi / Credite bugetare initiale	Prevederi / Credite bugetare definitive	Incasari realizate Plati efectuale	5/4 %
A						B	1	2	3	4	5	6
						pentru somaj catre bugetul asigurarilor sociale de stat			82.460.000	132.460.000	126.172.760	95,2
	55					TITLUL VII ALTE TRANSFERURI	50.000	50.000	50.000	50.000	46.320	92,6
		02				B. Transferuri curente in strainatate (catre organizatii internationale)			50.000	50.000	46.320	92,6
	55	02	01			Contributii si cotizatii la organisme internationale			50.000	50.000	46.320	92,6
	57					TITLUL IX ASISTENTA SOCIALA	563.581.000	7.556.419.000	563.581.000	7.556.419.000	7.464.866.762	98,7
		01				Asigurari sociale			349.000.000	542.729.000	521.517.835	96,0
		02				Ajutoare sociale			214.581.000	2.742.104.000	2.691.247.240	98,1
		01				Ajutoare sociale in numerar			212.781.000	2.741.095.000	2.690.730.780	98,1
		02				Ajutoare sociale in natura			1.800.000	1.009.000	516.460	51,1
		04				Indemnizatii acordate pe perioada suspendarii temporare a contractului individual de munca din initiativa angajatorului				4.250.000.000	4.245.156.584	99,8
	57	07				Sume acordate angajatorilor pentru incadrarea in munca a unor categorii de persoane				21.586.000	6.945.103	32,1
	58					TITLUL X PROIECTE CU FINANTARE DIN FONDURI EXTERNE NERAMBURSABILE AFERENTE CADRULUI FINANCIAR 2014-2020	1.028.899.000	928.899.000	1.029.185.000	929.185.000	833.864.792	89,7
		01				Programe din Fondul European de Dezvoltare Regionala (FEDR)			887.000	887.000	258.966	29,1
		01	01			Finantarea nationala			133.000	133.000	38.845	29,2
			02			Finantarea externa nerambursabila			754.000	754.000	220.121	29,1
			02			Programe din Fondul Social European (FSE)			1.027.649.000	927.595.000	833.230.423	89,8
		01				Finantarea nationala			154.153.000	136.888.000	122.378.293	89,4
			02			Finantarea externa nerambursabila			873.496.000	790.707.000	710.852.130	89,9
		12				Programe Instrumentul European de Vecinatate (ENI)				54.000	6.164	11,4
		01				Finantarea nationala				23.000	5.343	23,2
			03			Cheltuieli neeligibile				31.000	821	2,6
		15				Alte programe comunitare finantate in perioada 2014-2020 (APC)			580.000	580.000	342.589	59,0
	58	15	01			Finantarea nationala			187.000	187.000	105.141	56,2

Capitol	Subcapitol	Paragraf	Grupa/Titlu	Articol	Alina	Denumire indicator	Credite de angajament initiale	Credite de angajament definitive	Prevederi / Credite bugetare initiale	Prevederi / Credite bugetare definitive	Incasari realizate Plati efectuale	5/4 %
A						B	1	2	3	4	5	6
			02			Finantare externa nerambursabila			282.000	282.000	157.712	55,9
			03			Cheltuieli neeligibile			111.000	111.000	79.736	71,8
			16			Alte facilitati si instrumente postaderare (AFIP)			69.000	69.000	26.650	38,6
	58	16	01			Finantarea nationala			4.000	4.000	1.334	33,3
			02			Finantare externa nerambursabila			65.000	65.000	25.316	38,9
	59					TITLUL XI ALTE CHELTUIELI	11.500.000	211.300.000	11.500.000	211.300.000	101.008.203	47,8
			17			Despagubiri civile			1.500.000	1.300.000	813.072	62,5
			25			Sume aferente platii creantelor salariale			10.000.000	10.000.000	6.652.824	66,5
	59	42				Indemnizatii acordate parintilor pentru supravegherea copiilor pe perioada inchiderii temporare a unitatilor de invatamant				200.000.000	93.542.307	46,7
	70					CHELTUIELI DE CAPITAL	4.000.000	3.500.000	4.000.000	3.500.000	2.239.979	63,9
	71					TITLUL XIII ACTIVE NEFINANCIARE	4.000.000	3.500.000	4.000.000	3.500.000	2.239.979	63,9
			01			Active fixe			2.000.000	1.500.000	1.122.146	74,8
			02			Masini, echipamente si mijloace de transport			1.000.000	800.000	532.654	66,5
	71	01	30			Alte active fixe			1.000.000	700.000	589.492	84,2
			03			Reparatii capitale aferente activelor fixe			2.000.000	2.000.000	1.117.833	55,8
	84					PLATI EFECTUATE IN ANII PRECEDENTI SI RECUPERATE IN ANUL CURENT					-10.758.162	
	85					TITLUL XIX PLATI EFECTUATE IN ANII PRECEDENTI SI RECUPERATE IN ANUL CURENT					-10.758.162	
	85	01				Plati efectuate in anii precedenti si recuperate in anul curent					-10.758.162	
	85	01	03			Plati efectuate in anii precedenti si recuperate in anul curent aferente cheltuielilor curente si operatiunilor financiare ale altor institutii publice					-10.171.278	
	85	01	05			Plati efectuate in anii precedenti si recuperate in anul curent aferente fondurilor externe nerambursabile					-586.884	
6400	04					Partea a III-a CHELTUIELI SOCIAL CULTURALE	671.865.000	7.747.313.000	671.865.000	7.745.813.000	7.537.014.062	97,3
	01					CHELTUIELI CURENTE	667.865.000	7.743.813.000	667.865.000	7.742.313.000	7.544.178.507	97,4

Capi- tol	Sub- capi- ra- tol	Pa- ra- gra- f	Gr- pa/ Ti- tu- l	Ar- ti- col	Ali- ne- at	Denumire indicator	Credite de angajament initiale	Credite de angajament definitive	Prevederi / Credite bugetare initiale	Prevederi / Credite bugetare definitive	Incasari realizate Plati efectuale	5/4 %
A						B	1	2	3	4	5	6
6400	10					TITLUL I CHELTUIELI DE PERSONAL	148.000.000	148.000.000	148.000.000	148.000.000	146.819.571	99,2
	20					TITLUL II BUNURI SI SERVICII	32.905.000	37.648.000	32.905.000	36.148.000	33.243.115	91,9
	30					TITLUL III DOBANZI	100.000	5.400.000	100.000	5.400.000	4.312.745	79,8
	40					TITLUL IV SUBVENTII	14.000.000	7.267.000	14.000.000	7.267.000	6.052.969	83,2
	51					TITLUL VI TRANSFERURI INTRE UNITATI ALE ADMINISTRATIEI PUBLICE	107.460.000	157.460.000	107.460.000	157.460.000	142.681.429	90,6
	57					TITLUL IX ASISTENTA SOCIALA	353.800.000	7.176.638.000	353.800.000	7.176.638.000	7.110.034.935	99,0
	58					TITLUL X PROIECTE CU FINANTARE DIN FONDURI EXTERNE NERAMBURSABILE AFERENTE CADRULUI FINANCIAR 2014-2020	100.000	100.000	100.000	100.000	25.540	25,5
	59					TITLUL XI ALTE CHELTUIELI	11.500.000	211.300.000	11.500.000	211.300.000	101.008.203	47,8
	70					CHELTUIELI DE CAPITAL	4.000.000	3.500.000	4.000.000	3.500.000	2.239.979	63,9
	71					TITLUL XIII ACTIVE NEFINANCIARE	4.000.000	3.500.000	4.000.000	3.500.000	2.239.979	63,9
	84					PLATI EFECTUATE IN ANII PRECEDENTI SI RECUPERATE IN ANUL CURENT					-9.404.424	
	85					TITLUL XIX PLATI EFECTUATE IN ANII PRECEDENTI SI RECUPERATE IN ANUL CURENT					-9.404.424	
6404						CHELTUIELILE FONDULUI DE GARANTARE PENTRU PLATA CREANTELOR SALARIALE	11.465.000	211.465.000	11.465.000	211.465.000	100.817.421	47,6
	01					CHELTUIELI CURENTE	11.465.000	211.465.000	11.465.000	211.465.000	101.412.245	47,9
	10					TITLUL I CHELTUIELI DE PERSONAL	1.260.000	1.260.000	1.260.000	1.260.000	1.144.358	90,8
	01					Cheltuieli salariale in bani			1.182.000	1.176.000	1.093.870	93,0
	01					Salarii de baza			966.000	950.000	887.708	93,4
	05					Sporuri pentru conditii de munca			145.000	145.000	132.294	91,2
	17					Indemnizatii de hrana			71.000	72.000	65.317	90,7
	30					Alte drepturi salariale in bani				9.000	8.551	95,0
	02					Cheltuieli salariale in natura			31.000	31.000	24.650	79,5
	06					Vouchere de vacanta			31.000	31.000	24.650	79,5
	03					Contributii			47.000	53.000	25.838	48,7
	01					Contributii de asigurari sociale de stat				2.000	1.140	57,0
	10 03 02					Contributii de asigurari de somaj				1.000	36	3,6
	03					Contributii de asigurari sociale de sanatate				1.000	376	37,6
	10 03 04					Contributii de asigurari pentru accidente de munca si boli profesionale				1.000	11	1,1

Capitol	Subcapitol	Paragraf	Grupa	Articol	Alina	Denumire indicator	Credite de angajament initiale	Credite de angajament definitive	Prevederi / Credite bugetare initiale	Prevederi / Credite bugetare definitive	Incasari realizate Plati efectuale	5/4 %
A						B	1	2	3	4	5	6
	10	03	06			Contributii pentru concedii si indemnizatii				1.000	61	6,1
	10	03	07			Contributia asiguratorie pentru munca			47.000	47.000	24.214	51,5
	20					TITLUL II BUNURI SI SERVICII	205.000	205.000	205.000	205.000	72.756	35,4
		01				Bunuri si servicii			100.000	100.000	44.445	44,4
		09				Materiale si prestari de servicii cu caracter functional			100.000	100.000	44.445	44,4
	20	30				Alte cheltuieli			105.000	105.000	28.311	26,9
			06			Prestari servicii pentru transmiterea drepturilor			105.000	105.000	28.311	26,9
	59					TITLUL XI ALTE CHELTUIELI	10.000.000	210.000.000	10.000.000	210.000.000	100.195.131	47,7
		25				Sume aferente platii creantelor salariale			10.000.000	10.000.000	6.652.824	66,5
	59	42				Indemnizatii acordate parintilor pentru supravegherea copiilor pe perioada inchiderii temporare a unitatilor de invatamant				200.000.000	93.542.307	46,7
	84					PLATI EFECTUATE IN ANII PRECEDENTI SI RECUPERATE IN ANUL CURENT					-594.824	
	85					TITLUL XIX PLATI EFECTUATE IN ANII PRECEDENTI SI RECUPERATE IN ANUL CURENT					-594.824	
		85	01			Plati efectuate in anii precedenti si recuperate in anul curent					-594.824	
		85	01	03		Plati efectuate in anii precedenti si recuperate in anul curent aferente cheltuielilor curente si operatiunilor financiare ale altor institutii publice					-594.824	
6404	01					Asigurari pentru plata creantelor salariale			10.000.000	210.000.000	99.601.608	47,4
		02				Cheltuieli de gestionare ale fondului de garantare a creantelor salariale			1.465.000	1.465.000	1.215.813	82,9
			01			Cheltuieli cu transmiterea si plata drepturilor			105.000	105.000	27.010	25,7
			02			Alte cheltuieli de administrare fond			1.360.000	1.360.000	1.188.803	87,4
6504						INVATAMANT	50.518.000	42.004.000	50.518.000	42.004.000	29.194.766	69,5
		01				CHELTUIELI CURENTE	48.518.000	40.004.000	48.518.000	40.004.000	28.106.277	70,2
		10				TITLUL I CHELTUIELI DE PERSONAL	1.318.000	1.318.000	1.318.000	1.318.000	880.035	66,7

Capi- tol	Sub- capi- tol	Pa- ra- gra- ful	Gr- pa- Ti- tu- lul	Ar- ti- col- ul	Ali- ne- at	Denumire indicator	Credite de angajament initiale	Credite de angajament definitive	Prevederi / Credite bugetare initiale	Prevederi / Credite bugetare definitive	Incasari realizate Plati efectuale	5/4 %	
A						B	1	2	3	4	5	6	
						01	Cheltuieli salariale in bani			1.265.000	1.265.000	845.827	66,8
						01	Salarii de baza			1.105.000	1.105.000	729.376	66,0
						05	Sporuri pentru conditii de munca			103.000	103.000	80.926	78,5
						13	Drepturi de delegare			10.000	10.000		
						17	Indemnizatii de hrana			46.000	46.000	34.633	75,2
						30	Alte drepturi salariale in bani			1.000	1.000	892	89,2
						02	Cheltuieli salariale in natura			25.000	25.000	15.650	62,6
						06	Vouchere de vacanta			25.000	25.000	15.650	62,6
						03	Contributii			28.000	28.000	18.558	66,2
						07	Contributia asiguratorie pentru munca			28.000	28.000	18.558	66,2
						20	TITLUL II BUNURI SI SERVICII	6.300.000	5.310.000	6.300.000	5.310.000	4.122.604	77,6
						01	Bunuri si servicii			5.485.000	4.555.000	3.479.693	76,3
						01	Furnituri de birou			15.000	15.000	9.897	65,9
						02	Materiale pentru curatenie			10.000	10.000	8.892	88,9
						03	Incalzit, iluminat si forta motrica			900.000	1.100.000	695.442	63,2
						04	Apa, canal si salubritate			70.000	70.000	53.302	76,1
						05	Carburanti si lubrifianti			23.000	23.000	13.500	58,6
						06	Piese de schimb			10.000	14.000	12.509	89,3
						08	Posta, telecomunicatii, radio, tv, internet			80.000	100.000	69.143	69,1
						20 01 09	Materiale si prestari de servicii cu caracter functional			3.477.000	2.273.000	1.687.258	74,2
						20 01 30	Alte bunuri si servicii pentru intretinere si functionare			900.000	950.000	929.750	97,8
						20 02	Reparatii curente			220.000	110.000	101.017	91,8
						05	Bunuri de natura obiectelor de inventar			100.000	100.000	75.424	75,4
						30	Alte obiecte de inventar			100.000	100.000	75.424	75,4
						06	Deplasari, detasari, transferari			7.000	7.000	144	2,0
						01	Deplasari interne, detasari, transferari			7.000	7.000	144	2,0
						11	Carti, publicatii si materiale documentare			3.000	3.000		
						20 13	Pregatire profesionala			5.000	5.000		
						30	Alte cheltuieli			480.000	530.000	466.326	87,9
						04	Chirii			400.000	450.000	397.566	88,3
						30	Alte cheltuieli cu bunuri si servicii			80.000	80.000	68.760	85,9
						40	TITLUL IV SUBVENTII	14.000.000	7.267.000	14.000.000	7.267.000	6.052.969	83,2
						09	Plati catre angajatori pentru formarea profesionala a angajatilor			14.000.000	7.267.000	6.052.969	83,2

Capi- tol	Sub- capi- tol	Pa- ra- gra-	Grupa/ Titlu	Ar- ti- col	Ali- ne- at	Denumire indicator	Credite de angajament initiale	Credite de angajament definitive	Prevederi / Credite bugetare initiale	Prevederi / Credite bugetare definitive	Incasari realizate Plati efectuate	5/4 %
A						B	1	2	3	4	5	6
	51					TITLUL VI TRANSFERURI INTRE UNITATI ALE ADMINISTRATIEI PUBLICE	25.000.000	25.000.000	25.000.000	25.000.000	16.508.669	66,0
	51	01				Transferuri curente			25.000.000	25.000.000	16.508.669	66,0
			01			Transferuri catre institutii publice			25.000.000	25.000.000	16.508.669	66,0
	57					TITLUL IX ASISTENTA SOCIALA	1.800.000	1.009.000	1.800.000	1.009.000	516.460	51,1
		02				Ajutoare sociale			1.800.000	1.009.000	516.460	51,1
			02			Ajutoare sociale in natura			1.800.000	1.009.000	516.460	51,1
	58					TITLUL X PROIECTE CU FINANTARE DIN FONDURI EXTERNE NERAMBURSABILE AFERENTE CADRULUI FINANCIAR 2014-2020	100.000	100.000	100.000	100.000	25.540	25,5
	58	02				Programe din Fondul Social European (FSE)			100.000	100.000	25.540	25,5
	58	02	01			Finantarea nationala			15.000	15.000	3.973	26,4
			02			Finantarea externa nerambursabila			85.000	85.000	21.567	25,3
	70					CHELTUIELI DE CAPITAL	2.000.000	2.000.000	2.000.000	2.000.000	1.117.833	55,8
	71					TITLUL XIII ACTIVE NEFINANCIARE	2.000.000	2.000.000	2.000.000	2.000.000	1.117.833	55,8
		03				Reparatii capitale aferente activelor fixe			2.000.000	2.000.000	1.117.833	55,8
	84					PLATI EFECTUATE IN ANII PRECEDENTI SI RECUPERATE IN ANUL CURENT					-29.344	
	85					TITLUL XIX PLATI EFECTUATE IN ANII PRECEDENTI SI RECUPERATE IN ANUL CURENT					-29.344	
	85	01				Plati efectuate in anii precedenti si recuperate in anul curent					-29.344	
	85	01	03			Plati efectuate in anii precedenti si recuperate in anul curent aferente cheltuielilor curente si operatiunilor financiare ale altor institutii publice					-29.344	
6504	07					Invatamant nedefinibil prin nivel			25.000.000	25.000.000	16.508.669	66,0
		01				Centre de specializare, perfectionare, calificare si recalificare			25.000.000	25.000.000	16.508.669	66,0
		50				Alte cheltuieli in domeniul invatamantului			25.518.000	17.004.000	12.686.097	74,6
6804						ASIGURARI SI ASISTENTA SOCIALA	609.882.000	7.493.844.000	609.882.000	7.492.344.000	7.407.001.875	98,8
	01					CHELTUIELI CURENTE	607.882.000	7.492.344.000	607.882.000	7.490.844.000	7.414.659.985	98,9
	10					TITLUL I CHELTUIELI DE PERSONAL	145.422.000	145.422.000	145.422.000	145.422.000	144.795.178	99,5

Capi- tol	Sub- capi- tol	Pa- ra- gra- ful	Gru- pa/ Ti- tu- l	Ar- ti- col	Ali- ne- at	Denumire indicator	Credite de angajament initiale	Credite de angajament definitive	Prevederi / Credite bugetare initiale	Prevederi / Credite bugetare definitive	Incasari realizate Plati efectuale	5/4 %	
A						B	1	2	3	4	5	6	
						01	Cheltuieli salariale in bani			139.640.000	139.175.000	138.746.784	99,6
						01	Salarii de baza			112.933.000	108.682.000	108.559.821	99,8
						05	Sporuri pentru conditii de munca			14.215.000	14.770.000	14.666.144	99,2
						06	Alte sporuri			66.000	74.000	70.245	94,9
						12	Indemnizatii platite unor persoane din afara unitatii			6.254.000	6.299.000	6.271.890	99,5
						10 01 13	Drepturi de delegare			271.000	78.000	27.248	34,9
						17	Indemnizatii de hrana			5.900.000	6.753.000	6.708.558	99,3
						30	Alte drepturi salariale in bani			1.000	2.519.000	2.442.878	96,9
						02	Cheltuieli salariale in natura			2.754.000	2.707.000	2.607.746	96,3
						04	Locuinta de serviciu folosita de salariat si familia sa			70.000	23.000	6.546	28,4
						10 02 06	Vouchere de vacanta			2.684.000	2.684.000	2.601.200	96,9
						03	Contributii			3.028.000	3.540.000	3.440.648	97,1
						01	Contributii de asigurari sociale de stat			1.000	393.000	373.789	95,1
						10 03 02	Contributii de asigurari de somaj			1.000	26.000	11.738	45,1
						03	Contributii de asigurari sociale de sanatate			1.000	136.000	121.051	89,0
						10 03 04	Contributii de asigurari pentru accidente de munca si boli profesionale			1.000	23.000	3.566	15,5
						10 03 06	Contributii pentru concedii si indemnizatii			1.000	32.000	18.781	58,6
						10 03 07	Contributia asiguratorie pentru munca			3.023.000	2.930.000	2.911.723	99,3
						20	TITLUL II BUNURI SI SERVICII	26.400.000	32.133.000	26.400.000	30.633.000	29.047.755	94,8
						01	Bunuri si servicii			14.830.000	16.800.000	16.017.336	95,3
						01	Furnituri de birou			460.000	1.610.000	1.503.011	93,3
						02	Materiale pentru curatenie			100.000	110.000	105.556	95,9
						03	Incalzit, iluminat si forta motrica			4.080.000	4.134.000	3.856.503	93,2
						04	Apa, canal si salubritate			420.000	450.000	409.142	90,9
						05	Carburanti si lubrifianti			450.000	450.000	414.731	92,1
						06	Piese de schimb			180.000	250.000	209.474	83,7
						08	Posta, telecomunicatii, radio, tv, internet			1.600.000	1.730.000	1.606.655	92,8
						20 01 09	Materiale si prestari de servicii cu caracter functional			5.690.000	5.906.000	5.816.550	98,4
						20 01 30	Alte bunuri si servicii pentru intretinere si functionare			1.850.000	2.160.000	2.095.714	97,0

Capi- tol	Sub- capi- tol	Pa- ra- gra- ful	Gru- pa/ Ti- tu- l	Ar- ti- col	Ali- ne- at	Denumire indicator	Credite de angajament initiale	Credite de angajament definitive	Prevederi / Credite bugetare initiale	Prevederi / Credite bugetare definitive	Incasari realizate Plati efectuale	5/4 %
A						B	1	2	3	4	5	6
	20	02				Reparatii curente			500.000	80.000	77.176	96,4
		05				Bunuri de natura obiectelor de inventar			100.000	110.000	98.937	89,9
		30				Alte obiecte de inventar			100.000	110.000	98.937	89,9
		06				Deplasari, detasari, transferari			700.000	518.000	253.659	48,9
		01				Deplasari interne, detasari, transferari			610.000	428.000	247.719	57,8
		02				Deplasari in strainatate			90.000	90.000	5.940	6,6
		11				Carti, publicatii si materiale documentare			30.000	30.000	16.480	54,9
	20	13				Pregatire profesionala			20.000	20.000	3.754	18,7
		14				Protectia muncii			30.000	40.000	29.323	73,3
		25				Cheltuieli judiciare si extrajudiciare derivate din actiuni in reprezentarea intereselor statului, potrivit dispozitiilor legale			20.000	20.000	500	2,5
	20	30				Alte cheltuieli			10.170.000	13.015.000	12.550.590	96,4
		02				Protocol si reprezentare			10.000	10.000	4.959	49,5
		03				Prime de asigurare non-viata			60.000	60.000	40.831	68,0
		04				Chirii			6.000.000	6.012.000	5.932.917	98,6
		06				Prestari servicii pentru transmiterea drepturilor			2.840.000	3.923.000	3.686.683	93,9
	20	30	09			Executarea silita a creantelor bugetare			60.000	60.000	25.068	41,7
		30				Alte cheltuieli cu bunuri si servicii			1.200.000	2.950.000	2.860.132	96,9
	30					TITLUL III DOBANZI	100.000	5.400.000	100.000	5.400.000	4.312.745	79,8
		03				Alte dobanzi			100.000	5.400.000	4.312.745	79,8
		02				Dobanda datorata trezoreriei statului			100.000	5.400.000	4.312.745	79,8
	51					TITLUL VI TRANSFERURI INTRE UNITATI ALE ADMINISTRATIEI PUBLICE	82.460.000	132.460.000	82.460.000	132.460.000	126.172.760	95,2
	51	01				Transferuri curente			82.460.000	132.460.000	126.172.760	95,2
		17				Transferuri din bugetul asigurarilor pentru somaj catre bugetul asigurarilor sociale de stat			82.460.000	132.460.000	126.172.760	95,2
	57					TITLUL IX ASISTENTA SOCIALA	352.000.000	7.175.629.000	352.000.000	7.175.629.000	7.109.518.475	99,0
		01				Asigurari sociale			349.000.000	542.729.000	521.517.835	96,0
		02				Ajutoare sociale			3.000.000	2.382.900.000	2.342.844.056	98,3
		01				Ajutoare sociale in numerar			3.000.000	2.382.900.000	2.342.844.056	98,3
		04				Indemnizatii acordate pe perioada suspendarii temporare a contractului individual de munca din initiativa						

Capi- tol	Sub- capi- tol	Pa- ra- gra- f	Gru- pa/ Ti- tu	Ar- ti- col	Ali- ne- at	Denumire indicator	Credite de angajament initiale	Credite de angajament definitive	Prevederi / Credite bugetare initiale	Prevederi / Credite bugetare definitive	Incasari realizate Plati efectuale	5/4 %
A						B	1	2	3	4	5	6
						angajatorului				4.250.000.000	4.245.156.584	99,8
	59					TITLUL XI ALTE CHELTUIELI	1.500.000	1.300.000	1.500.000	1.300.000	813.072	62,5
	17					Despagubiri civile			1.500.000	1.300.000	813.072	62,5
	70					CHELTUIELI DE CAPITAL	2.000.000	1.500.000	2.000.000	1.500.000	1.122.146	74,8
	71					TITLUL XIII ACTIVE NEFINANCIARE	2.000.000	1.500.000	2.000.000	1.500.000	1.122.146	74,8
	01					Active fixe			2.000.000	1.500.000	1.122.146	74,8
	02					Masini, echipamente si mijloace de transport			1.000.000	800.000	532.654	66,5
	71 01 30					Alte active fixe			1.000.000	700.000	589.492	84,2
	84					PLATI EFECTUATE IN ANII PRECEDENTI SI RECUPERATE IN ANUL CURENT					-8.780.256	
	85					TITLUL XIX PLATI EFECTUATE IN ANII PRECEDENTI SI RECUPERATE IN ANUL CURENT					-8.780.256	
	85 01					Plati efectuate in anii precedenti si recuperate in anul curent					-8.780.256	
	85 01 03					Plati efectuate in anii precedenti si recuperate in anul curent aferente cheltuielilor curente si operatiunilor financiare ale altor institutii publice					-8.780.256	
6804	07					Asigurari pentru somaj			431.460.000	4.925.189.000	4.884.719.629	99,1
	15					Prevenirea excluderii sociale			3.000.000	2.382.900.000	2.342.843.699	98,3
	50					Alte cheltuieli in domeniul prevenirii excluderii sociale			3.000.000	2.382.900.000	2.342.843.699	98,3
	50					Alte cheltuieli in domeniul asigurarilor si asistentei sociale			175.422.000	184.255.000	179.438.547	97,3
	02					Cheltuieli cu transmiterea si plata drepturilor			2.840.000	3.923.000	3.684.508	93,9
	03					Alte cheltuieli de administrare fond			172.582.000	180.332.000	175.754.039	97,4
8000	04					Partea a V-a ACTIUNI ECONOMICE	1.240.178.000	1.308.730.000	1.240.464.000	1.309.016.000	1.187.395.812	90,7
	01					CHELTUIELI CURENTE	1.240.178.000	1.308.730.000	1.240.464.000	1.309.016.000	1.188.749.550	90,8
	20					TITLUL II BUNURI SI SERVICII	1.000.000	100.000	1.000.000	100.000	32.151	32,1
	40					TITLUL IV SUBVENTII	548.000		548.000			
	55					TITLUL VII ALTE TRANSFERURI	50.000	50.000	50.000	50.000	46.320	92,6
	57					TITLUL IX ASISTENTA SOCIALA	209.781.000	379.781.000	209.781.000	379.781.000	354.831.827	93,4
	58					TITLUL X PROIECTE CU FINANTARE DIN FONDURI EXTERNE NERAMBURSABILE AFERENTE CADRULUI FINANCIAR						

Capi- tol	Sub- capi- tol	Pa- ra- gra-	Gru- pa/ Titlu	Ar- ti- col	Ali- ne- at	Denumire indicator	Credite de angajament initiale	Credite de angajament definitive	Prevederi / Credite bugetare initiale	Prevederi / Credite bugetare definitive	Incasari realizate Plati efectuale	5/4 %
A						B	1	2	3	4	5	6
8000						2014-2020	1.028.799.000	928.799.000	1.029.085.000	929.085.000	833.839.252	89,7
	84					PLATI EFECTUATE IN ANII PRECEDENTI SI RECUPERATE IN ANUL CURENT					-1.353.738	
	85					TITLUL XIX PLATI EFECTUATE IN ANII PRECEDENTI SI RECUPERATE IN ANUL CURENT					-1.353.738	
8004						ACTIUNI GENERALE ECONOMICE, COMERCIALE SI DE MUNCA	1.240.178.000	1.308.730.000	1.240.464.000	1.309.016.000	1.187.395.812	90,7
	01					CHELTUIELI CURENTE	1.240.178.000	1.308.730.000	1.240.464.000	1.309.016.000	1.188.749.550	90,8
	20					TITLUL II BUNURI SI SERVICII	1.000.000	100.000	1.000.000	100.000	32.151	32,1
	30					Alte cheltuieli			1.000.000	100.000	32.151	32,1
	30					Alte cheltuieli cu bunuri si servicii			1.000.000	100.000	32.151	32,1
	40					TITLUL IV SUBVENTII	548.000		548.000			
	19					Plati pentru stimularea crearii de locuri de munca			548.000			
	55					TITLUL VII ALTE TRANSFERURI	50.000	50.000	50.000	50.000	46.320	92,6
	02					B. Transferuri curente in strainatate (catre organizatii internationale)			50.000	50.000	46.320	92,6
	55 02 01					Contributii si cotizatii la organisme internationale			50.000	50.000	46.320	92,6
	57					TITLUL IX ASISTENTA SOCIALA	209.781.000	379.781.000	209.781.000	379.781.000	354.831.827	93,4
	02					Ajutoare sociale			209.781.000	358.195.000	347.886.724	97,1
	01					Ajutoare sociale in numerar			209.781.000	358.195.000	347.886.724	97,1
	07					Sume acordate angajatorilor pentru incadrarea in munca a unor categorii de persoane				21.586.000	6.945.103	32,1
	58					TITLUL X PROIECTE CU FINANTARE DIN FONDURI EXTERNE NERAMBURSABILE AFERENTE CADRULUI FINANCIAR						
						2014-2020	1.028.799.000	928.799.000	1.029.085.000	929.085.000	833.839.252	89,7
	58 01					Programe din Fondul European de Dezvoltare Regionala (FEDR)			887.000	887.000	258.966	29,1
	58 01 01					Finantarea nationala			133.000	133.000	38.845	29,2
	02					Finantarea externa nerambursabila			754.000	754.000	220.121	29,1
	02					Programe din Fondul Social European (FSE)			1.027.549.000	927.495.000	833.204.883	89,8
	58 02 01					Finantarea nationala			154.138.000	136.873.000	122.374.320	89,4
	02					Finantarea externa nerambursabila			873.411.000	790.622.000	710.830.563	89,9

Capi- tol	Sub- capi- tol	Pa- ra- gra- f	Gru- pa/ Ti- flu	Ar- ti- col	Ali- ne- at	Denumire indicator	Credite de angajament initiale	Credite de angajament definitive	Prevederi / Credite bugetare initiale	Prevederi / Credite bugetare definitive	Incasari realizate Plati efectuale	5/4 %
A						B	1	2	3	4	5	6
			12			Programe Instrumentul European de Vecinatate (ENI)				54.000	6.164	11,4
	58	12	01			Finantarea nationala				23.000	5.343	23,2
			03			Cheltuieli neeligibile				31.000	821	2,6
	15					Alte programe comunitare finantate in perioada 2014-2020 (APC)			580.000	580.000	342.589	59,0
	58	15	01			Finantarea nationala			187.000	187.000	105.141	56,2
			02			Finantare externa nerambursabila			282.000	282.000	157.712	55,9
			03			Cheltuieli neeligibile			111.000	111.000	79.736	71,8
	16					Alte facilitati si instrumente postaderare (AFIP)			69.000	69.000	26.650	38,6
	58	16	01			Finantarea nationala			4.000	4.000	1.334	33,3
			02			Finantare externa nerambursabila			65.000	65.000	25.316	38,9
	84					PLATI EFECTUATE IN ANII PRECEDENTI SI RECUPERATE IN ANUL CURENT					-1.353.738	
	85					TITLUL XIX PLATI EFECTUATE IN ANII PRECEDENTI SI RECUPERATE IN ANUL CURENT					-1.353.738	
	85	01				Plati efectuate in anii precedenti si recuperate in anul curent					-1.353.738	
			03			Plati efectuate in anii precedenti si recuperate in anul curent aferente cheltuielilor curente si operatiunilor financiare ale altor institutii publice					-766.854	
			05			Plati efectuate in anii precedenti si recuperate in anul curent aferente fondurilor externe nerambursabile					-586.884	
8004	02					Actiuni generale de munca			1.240.464.000	1.309.016.000	1.187.395.812	90,7
			04			Masuri active pentru combaterea somajului			1.000.000	100.000	21.940	21,9
			05			Stimularea crearii de locuri de munca			210.329.000	379.781.000	354.150.286	93,2
			30			Alte actiuni generale de munca			1.029.135.000	929.135.000	833.223.586	89,6
8904	01					Cheltuieli sistem asigurari pentru somaj	1.900.578.000	8.844.578.000	1.900.864.000	8.843.364.000	8.623.592.453	97,5
			02			Cheltuieli fond garantare pentru plata creantelor salariale	11.465.000	211.465.000	11.465.000	211.465.000	100.817.421	47,6

CONTUL DE EXECUTIE A BUGETULUI ASIGURARILOR PENTRU SOMAJ
pe capitole, subcapitole, paragrafe, titluri de cheltuieli, articole si alineate
PE ANUL 2020
(sume alocate din fonduri externe nerambursabile)

Anexa nr. 3/04

Pag. 1 -lei-

Capi- tol	Sub- capi- tol	Pa- ra- gra- ful	Gr- pa- Ti- flu	Ar- ti- col	Ali- ne- at	Denumire indicator	Credite de angajament initiale	Credite de angajament definitive	Prevederi / Credite bugetare initiale	Prevederi / Credite bugetare definitive	Incasari realizate Plati efectuale	5/4 %
A						B	1	2	3	4	5	6
5008						FONDURI EXTERNE NERAMBURSABILE						
							282.000	427.000	282.000	427.000	205.781	48,1
	01					CHELTUIELI CURENTE	282.000	427.000	282.000	427.000	205.781	48,1
	58					TITLUL X PROIECTE CU FINANTARE DIN FONDURI EXTERNE NERAMBURSABILE AFERENTE CADRULUI FINANCIAR 2014-2020	282.000	427.000	282.000	427.000	205.781	48,1
	58	12				Programe Instrumentul European de Vecinatate (ENI)				145.000	48.069	33,1
	58	12	02			Finantarea externa nerambursabila				145.000	48.069	33,1
		15				Alte programe comunitare finantate in perioada 2014-2020 (APC)			282.000	282.000	157.712	55,9
	58	15	02			Finantare externa nerambursabila			282.000	282.000	157.712	55,9
8000	08					Partea a V-a ACTIUNI ECONOMICE	282.000	427.000	282.000	427.000	205.781	48,1
	01					CHELTUIELI CURENTE	282.000	427.000	282.000	427.000	205.781	48,1
	58					TITLUL X PROIECTE CU FINANTARE DIN FONDURI EXTERNE NERAMBURSABILE AFERENTE CADRULUI FINANCIAR 2014-2020	282.000	427.000	282.000	427.000	205.781	48,1
8008						ACTIUNI GENERALE ECONOMICE, COMERCIALE SI DE MUNCA	282.000	427.000	282.000	427.000	205.781	48,1
	01					CHELTUIELI CURENTE	282.000	427.000	282.000	427.000	205.781	48,1
	58					TITLUL X PROIECTE CU FINANTARE DIN FONDURI EXTERNE NERAMBURSABILE AFERENTE CADRULUI FINANCIAR 2014-2020	282.000	427.000	282.000	427.000	205.781	48,1
	58	12				Programe Instrumentul European de Vecinatate (ENI)				145.000	48.069	33,1
	58	12	02			Finantarea externa nerambursabila				145.000	48.069	33,1
		15				Alte programe comunitare finantate in perioada 2014-2020 (APC)			282.000	282.000	157.712	55,9
	58	15	02			Finantare externa nerambursabila			282.000	282.000	157.712	55,9
8008	01					Actiuni generale economice si comerciale			282.000	427.000	205.781	48,1
	30					Alte cheltuieli pentru actiuni generale economice si comerciale			282.000	427.000	205.781	48,1

SINTEZA
sumelor alocate pentru institutii publice
finantate partial din venituri proprii
pe anul 2020

Anexa nr. 7 / 04 pag. 1 -lei-

Capi- tol	Sub- capi- tol	Pa- ra- gra-	Gr- pa/ Ti- tu-	Ar- col	Ali- ne- at	Denumire indicator	Credite de angajament initiale	Credite de angajament definitive	Prevederi / Credite bugetare initiale	Prevederi / Credite bugetare definitive	Incasari realizate / Plati efectuale	5/4 %
A						B	1	2	3	4	5	
0001	10					VENITURI PROPRII TOTAL VENITURI			25.860.000	25.860.000	19.910.467	76,9
0002	10					I.VENITURI CURENTE			690.000	690.000	1.239.615	179,6
2900						C.VENITURI NEFISCALE			690.000	690.000	1.239.615	179,6
3300						C2.VANZARI DE BUNURI SI SERVICII			690.000	690.000	1.239.615	179,6
3310						VENITURI DIN PRESTARI DE SERVICII SI ALTE ACTIVITATI			690.000	690.000	1.239.615	179,6
3310	50					Alte venituri din prestari servicii si alte activitati			690.000	690.000	1.239.615	179,6
4200	10					IV.SUBVENTII			25.000.000	25.000.000	16.916.746	67,6
4310						SUBVENTII DE LA ALTE ADMINISTRATII			25.000.000	25.000.000	16.916.746	67,6
	09					Subventii pentru institutii publice			25.000.000	25.000.000	16.916.746	67,6
4810						SUME PRIMITE DE LA UE/ALTI DONATORI IN CONTUL PLATILOR EFECTUATE SI PREFINANTARI AFERENTE CADRULUI FINANCIAR 2014-2020			170.000	170.000	1.754.106	1031,8
4810	02					Fondul Social European (FSE)			170.000	170.000	1.754.106	1031,8
	01					Sume primite in contul platilor efectuate in anul curent					52.713	
4810	02	02				Sume primite in contul platilor efectuate in anii anteriori					1.701.393	
5010						VENITURI PROPRII - TOTAL CHELTUIELI	25.860.000	25.860.000	25.860.000	25.860.000	19.910.467	76,9
5010	01					CHELTUIELI CURENTE	25.360.000	25.360.000	25.360.000	25.360.000	19.968.088	78,7
	10					TITLUL I CHELTUIELI DE PERSONAL	8.235.000	8.235.000	8.235.000	8.235.000	7.348.815	89,2
	20					TITLUL II BUNURI SI SERVICII	16.425.000	16.425.000	16.425.000	16.425.000	12.390.691	75,4
	57					TITLUL IX ASISTENTA SOCIALA	500.000	500.000	500.000	500.000	140.577	28,1
	58					TITLUL X PROIECTE CU FINANTARE DIN FONDURI EXTERNE NERAMBURSABILE AFERENTE CADRULUI FINANCIAR 2014-2020	200.000	200.000	200.000	200.000	88.005	44,0
5010	70					CHELTUIELI DE CAPITAL	500.000	500.000	500.000	500.000		
	71					TITLUL XIII ACTIVE NEFINANCIARE	500.000	500.000	500.000	500.000		
	84					PLATI EFECTUATE IN ANII PRECEDENTI SI RECUPERATE IN ANUL CURENT					-57.621	
5010	85					TITLUL XIX PLATI EFECTUATE IN ANII PRECEDENTI SI RECUPERATE IN ANUL CURENT					-57.621	
6500	10					Partea a III-a CHELTUIELI SOCIAL-CULTURALE	25.860.000	25.860.000	25.860.000	25.860.000	19.910.467	76,9
	01					CHELTUIELI CURENTE	25.360.000	25.360.000	25.360.000	25.360.000	19.968.088	78,7
	10					TITLUL I CHELTUIELI DE PERSONAL	8.235.000	8.235.000	8.235.000	8.235.000	7.348.815	89,2
	20					TITLUL II BUNURI SI SERVICII	16.425.000	16.425.000	16.425.000	16.425.000	12.390.691	75,4
	57					TITLUL IX ASISTENTA SOCIALA	500.000	500.000	500.000	500.000	140.577	28,1
	58					TITLUL X PROIECTE CU FINANTARE DIN						

Capitol	Subcapitol	Paragraf	Grupa / Titlu	Articol	Alina	Denumire indicator	Credite de angajament initiale	Credite de angajament definitive	Prevederi / Credite bugetare initiale	Prevederi / Credite bugetare definitive	Incasari realizate / Plati efectuale	5/4 %
A						B	1	2	3	4	5	
						FONDURI EXTERNE NERAMBURSABILE AFERENTE CADRULUI FINANCIAR 2014-2020	200.000	200.000	200.000	200.000	88.005	44,0
6500	10	70				CHELTUIELI DE CAPITAL	500.000	500.000	500.000	500.000		
		71				TITLUL XIII ACTIVE NEFINANCIARE	500.000	500.000	500.000	500.000		
		84				PLATI EFECTUATE IN ANII PRECEDENTI SI RECUPERATE IN ANUL CURENT					-57.621	
6500	10	85				TITLUL XIX PLATI EFECTUATE IN ANII PRECEDENTI SI RECUPERATE IN ANUL CURENT					-57.621	
6510						INVATAMANT	25.860.000	25.860.000	25.860.000	25.860.000	19.910.467	76,9
		01				CHELTUIELI CURENTE	25.360.000	25.360.000	25.360.000	25.360.000	19.968.088	78,7
		10				TITLUL I CHELTUIELI DE PERSONAL	8.235.000	8.235.000	8.235.000	8.235.000	7.348.815	89,2
		20				TITLUL II BUNURI SI SERVICII	16.425.000	16.425.000	16.425.000	16.425.000	12.390.691	75,4
		57				TITLUL IX ASISTENTA SOCIALA	500.000	500.000	500.000	500.000	140.577	28,1
		58				TITLUL X PROIECTE CU FINANTARE DIN FONDURI EXTERNE NERAMBURSABILE AFERENTE CADRULUI FINANCIAR 2014-2020	200.000	200.000	200.000	200.000	88.005	44,0
6510		70				CHELTUIELI DE CAPITAL	500.000	500.000	500.000	500.000		
		71				TITLUL XIII ACTIVE NEFINANCIARE	500.000	500.000	500.000	500.000		
		84				PLATI EFECTUATE IN ANII PRECEDENTI SI RECUPERATE IN ANUL CURENT					-57.621	
6510		85				TITLUL XIX PLATI EFECTUATE IN ANII PRECEDENTI SI RECUPERATE IN ANUL CURENT					-57.621	

CONSILIUL ECONOMIC ȘI SOCIAL	
INTRARE	Nr. 4959
IEȘIRE	29
7	Luna 06 20 21

PROIECT

PARLAMENTUL ROMÂNIEI

CAMERA DEPUTAȚILOR

SENATUL

LEGE

**pentru aprobarea contului general anual de execuție
a bugetului asigurărilor sociale de stat pe anul 2020
și a contului general anual de execuție a bugetului
asigurărilor pentru șomaj pe anul 2020**

Parlamentul României adoptă prezenta lege:

Art.1. (1) Se aprobă contul general anual de execuție a bugetului asigurărilor sociale de stat pe anul 2020, cuprinzând venituri în sumă de 80.766,3 milioane lei, cheltuieli în sumă de 82.360,1 milioane lei și un deficit în sumă de 1.593,8 milioane lei.

(2) Structura contului general anual de execuție a bugetului asigurărilor sociale de stat pe anul 2020 este prevăzută în anexele nr.1/03, 2/03 și 3/03.

Art.2. (1) Se aprobă contul general anual de execuție a bugetului asigurărilor pentru șomaj pe anul 2020, cuprinzând venituri în sumă de 7.272,7 milioane lei, cheltuieli în sumă de 8.724,4 milioane lei și un deficit în sumă de 1.451,7 milioane lei.

(2) Structura contului general anual de execuție a bugetului asigurărilor pentru șomaj pe anul 2020 este prevăzută în anexele nr.1/04, 2/04, 3/04 și 7/04.

Art.3 Anexele nr. 1/03, 2/03, 3/03, 1/04, 2/04, 3/04 și 7/04 fac parte integrantă din prezenta lege.